

bürgerorientiert · professionell · rechtsstaatlich



Pressekonferenz zur Kriminalitätsentwicklung in Essen und Mülheim an der Ruhr 2018

Großstadtregion: Essen & Mülheim an der Ruhr

PKS-Schlüssel	Vorjahr 2017	Jahr 2018	Änderung	Änder. in %	AQ 2017	AQ 2018	Änder. In PP
..... Straftaten insgesamt	68.022	61.350	-6.672	-9,81%	57,64%	59,11%	1,47 PP
Gesamtkrim. ohne LaDi und Bef.-Erschl.	50.428	46.350	-4.078	-8,09%	43,54%	46,68%	3,14 PP
Straftaten gegen das Leben	33	29	-4	-12,12%	90,91%	100,00%	9,09 PP
Straftaten gegen die sexuelle Selbstbestimmung	570	643	73	12,81%	72,28%	69,98%	-2,30 PP
*..... Diebstahl insgesamt (Summe 3..... und 4.....)	25.337	21.903	-3.434	-13,55%	26,77%	27,00%	0,23 PP
Summe Diebstahl gesamt ohne Ladendiebstahl	20.631	17.788	-2.843	-13,78%	11,38%	11,74%	0,37 PP
326.00 ohne erschw.Umstände (LaDi)	4.706	4.115	-591	-12,56%	94,26%	92,95%	-1,31 PP
*90.00 Taschendiebstahl insgesamt	2.240	1.793	-447	-19,96%	4,42%	3,85%	-0,57 PP
*..100 Diebstahl von Kraftwagen	266	296	30	11,28%	20,68%	22,97%	2,29 PP
*..300 Diebstahl von Fahrrädern	1.912	1.758	-154	-8,05%	6,17%	6,09%	-0,08 PP
*50.00 Diebstahl an/aus Kraftfahrzeugen	4.239	3.677	-562	-13,26%	6,82%	6,96%	0,14 PP
Summe Einbruchsdiebstahl gesamt	4.350	3.014	-1.336	-30,71%	10,64%	11,31%	0,67 PP
435.00 Wohnungseinbruchdiebstahl gem. § 244 Abs.	2.176	1.441	-735	-33,78%	12,36%	11,73%	-0,63 PP
425.00 Einbruch Kiosk, Warenhäuser, Geschäfte pp.	309	221	-88	-28,48%	17,15%	18,55%	1,40 PP
440.00 Kellereinbruchsdiebstahl	1.107	719	-388	-35,05%	3,07%	5,01%	1,94 PP
210000 Raub, räuberische Erpressung pp.	604	513	-91	-15,07%	50,66%	58,09%	7,43 PP
217000 Raubüberfälle auf Straßen, Wegen, Plätzen	298	219	-79	-26,51%	35,23%	42,01%	6,78 PP
220000 Körperverletzung	4.657	4.632	-25	-0,54%	84,32%	85,43%	1,11 PP
500000 Vermögens- und Fälschungsdelikte	21.391	19.134	-2.257	-10,55%	83,97%	83,44%	-0,53 PP
- 510000 Betrug §§ 263, 263a, 264, 264a, 265, 265a	19.478	17.011	-2.467	-12,67%	86,33%	86,00%	-0,33 PP
- 515001 Beförderungerschleichung	12.888	10.885	-2.003	-15,54%	99,42%	99,23%	-0,19 PP
674000 Sachbeschädigung §§ 303-305a StGB	5.510	4.629	-881	-15,99%	21,58%	20,70%	-0,88 PP
- 674100 Sachbeschädigung an Kfz	2.488	2.053	-435	-17,48%	11,90%	11,11%	-0,79 PP
725000 Straftaten gg. ausländerrechtliche Bestimmungen	480	558	78	16,25%	99,58%	99,64%	0,06 PP
730000 Rauschgiftdelikte -Betäubungsmittelgesetz	2.448	2.159	-289	-11,81%	92,73%	92,87%	0,14 PP
897000 Computerkriminalität	555	575	20	3,60%	37,30%	43,30%	6,00 PP
892000 Gewaltkriminalität	2.207	2.068	-139	-6,30%	71,36%	75,34%	3,98 PP
899000 Straßenkriminalität	14.587	12.495	-2.092	-14,34%	15,55%	15,22%	-0,33 PP
Betrug ohne Beförderungerschleichung	6.590	6.126	-464	-7,04%	60,73%	62,49%	1,76 PP

- Gesamtkriminalität 61.350 Fälle (-6.672)
- Kriminalitätshäufigkeitszahl* 8.130 (-891)
 - Minus bei Wohnungseinbrüchen 1.441 Fälle (-735)
 - Minus bei Diebstählen an/aus KFZ 3.677 Fälle (-562)
 - Minus bei Fahrraddiebstählen 1.758 Fälle (-154)
- Aufklärungsquote 59,11% (+1,47 Prozentpunkte)

Höchste Aufklärungsquote seit 1991!

*Kriminalitätshäufigkeitszahl = Straftaten x 100.000/Einwohner

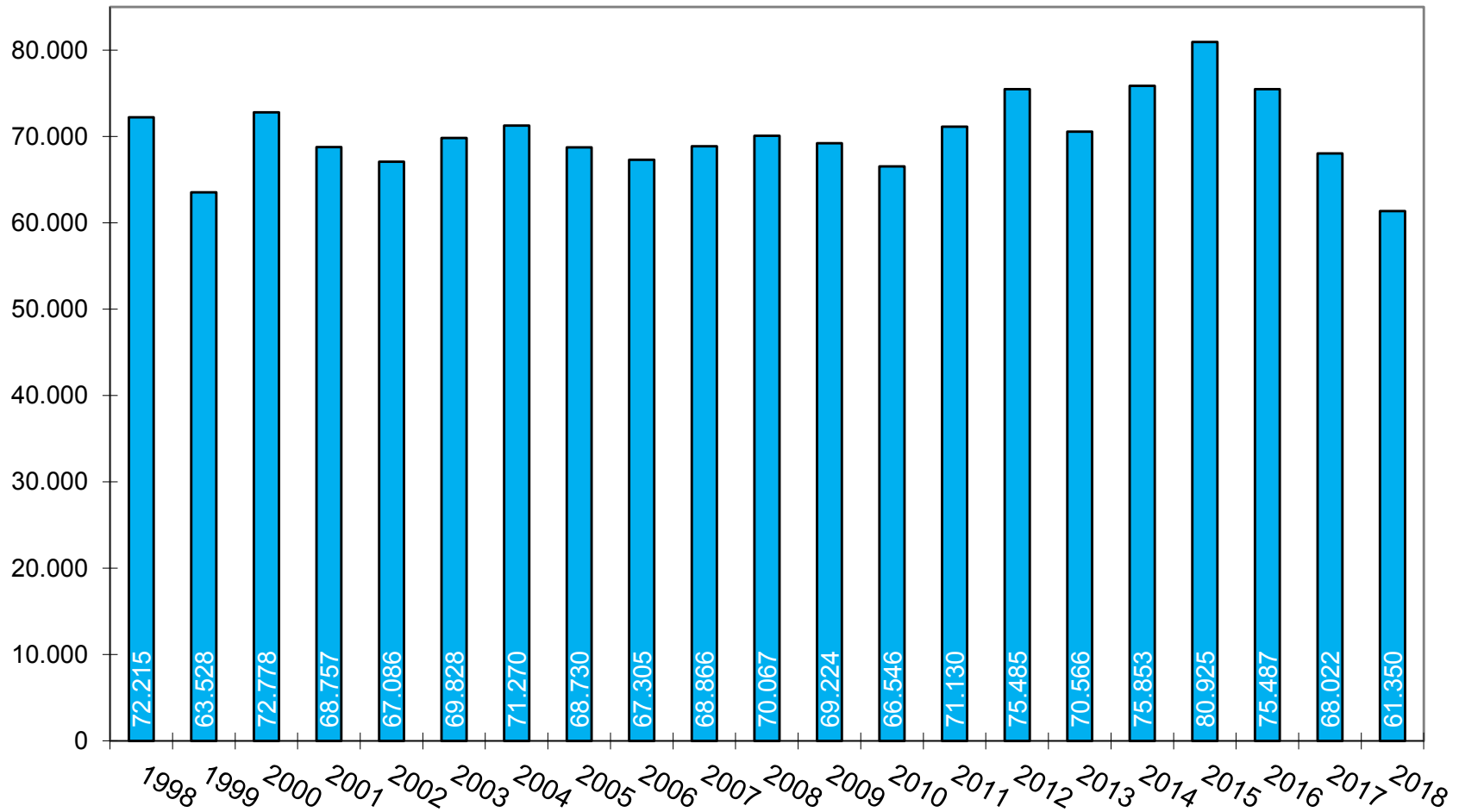
Essen & Mülheim an der Ruhr: Gesamtkriminalität 2018 im Vergleich zu 2017

	Fallzahlen	+/- Vorjahr	KHZ 2017	KHZ 2018	AQ 2017	AQ 2018
Essen & Mülheim/Ruhr	61.350	-6.672 (-9,81%)	9.021	8.130	57,64%	59,11%
Essen	50.065	-5.714 (-10,24%)	9.566	8.582	58,31%	59,22%
Mülheim a.d.R.	11.285	-958 (-7,82)	7.162	6.589	54,59%	58,60%

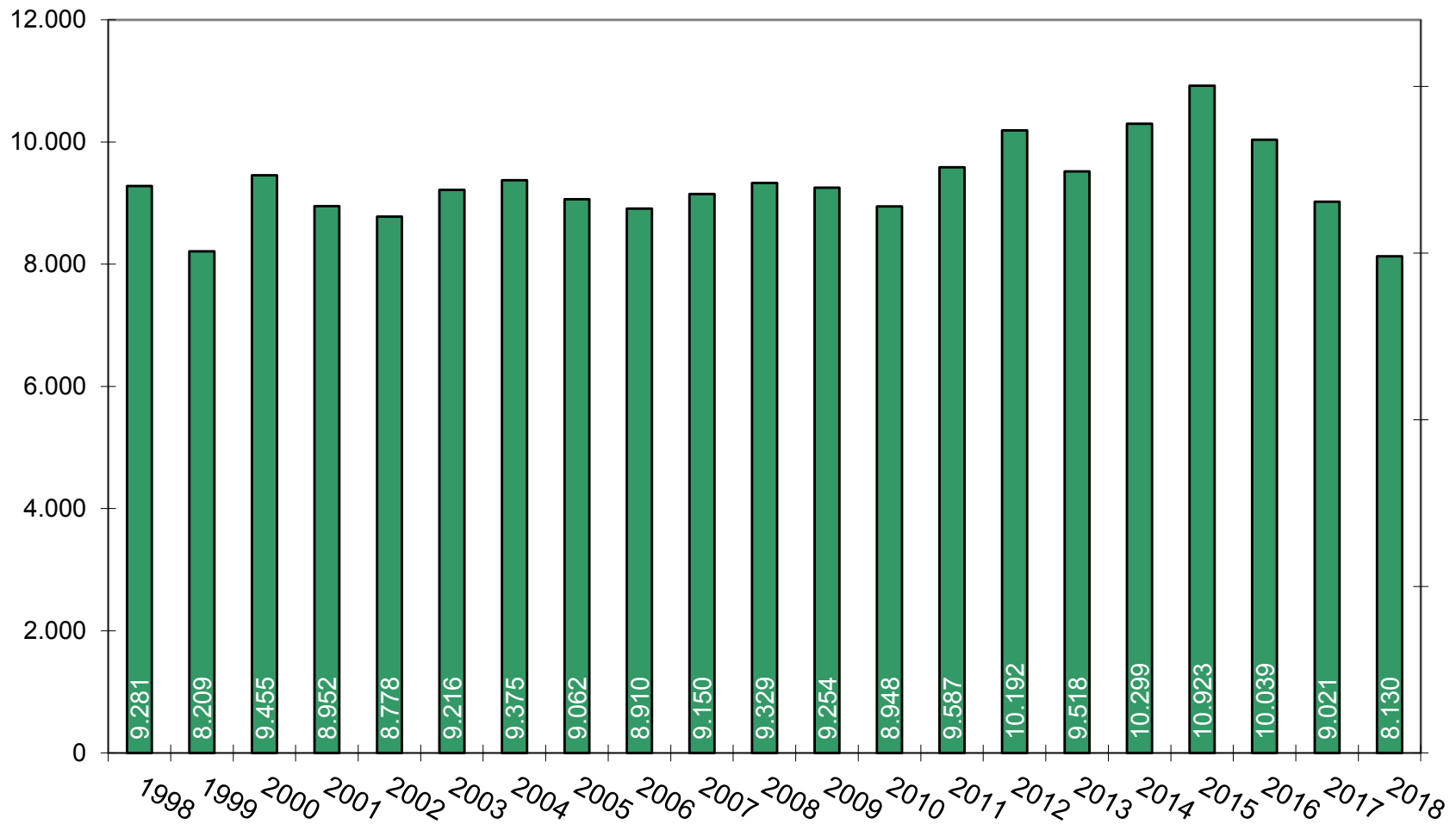
Essen: Rückgang bei Wohnungseinbruchs- und Diebstählen an/aus Kfz

Mülheim an der Ruhr: Rückgang bei Fahrrad-, Wohnungseinbruchs- und Diebstählen an/aus KFZ und in/aus Kiosken, Warenhäusern pp.

Essen & Mülheim an der Ruhr: Fallzahlen



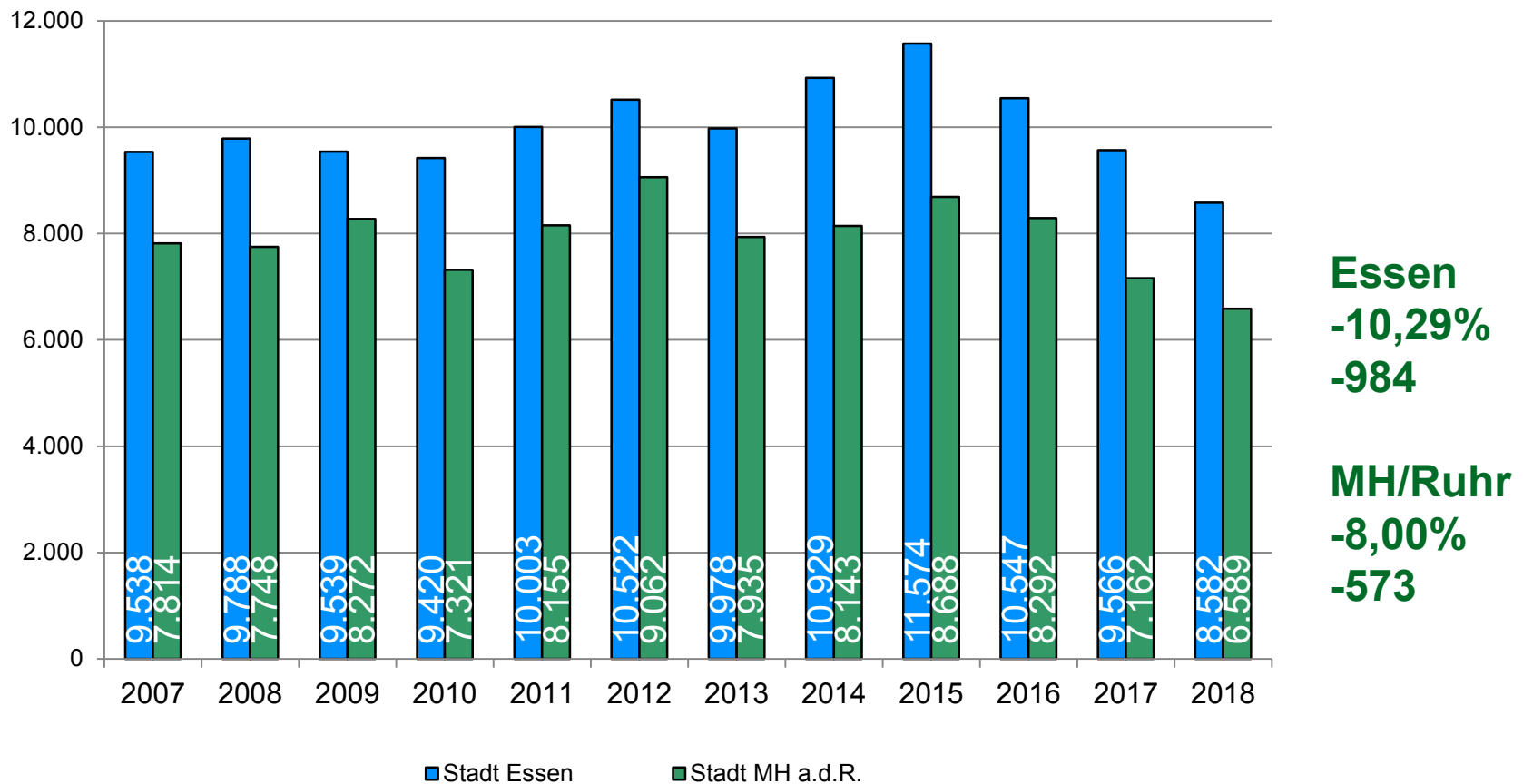
Essen & Mülheim an der Ruhr: Kriminalitätshäufigkeitszahlen



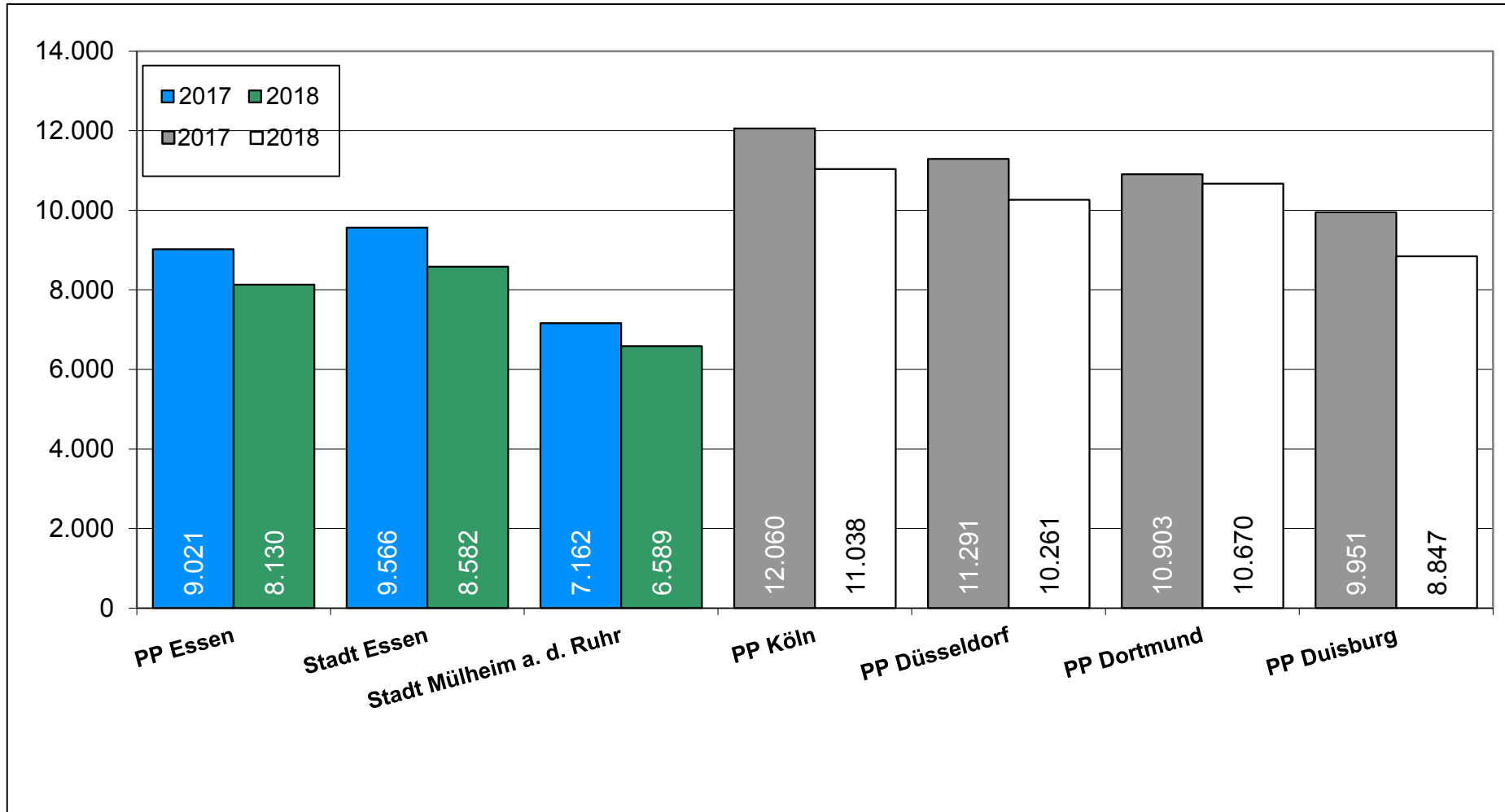
Essen und Mülheim an der Ruhr: Kriminalitätshäufigkeitszahlen (Fälle x 100.000/EWo)



POLIZEI
Nordrhein-Westfalen
Essen

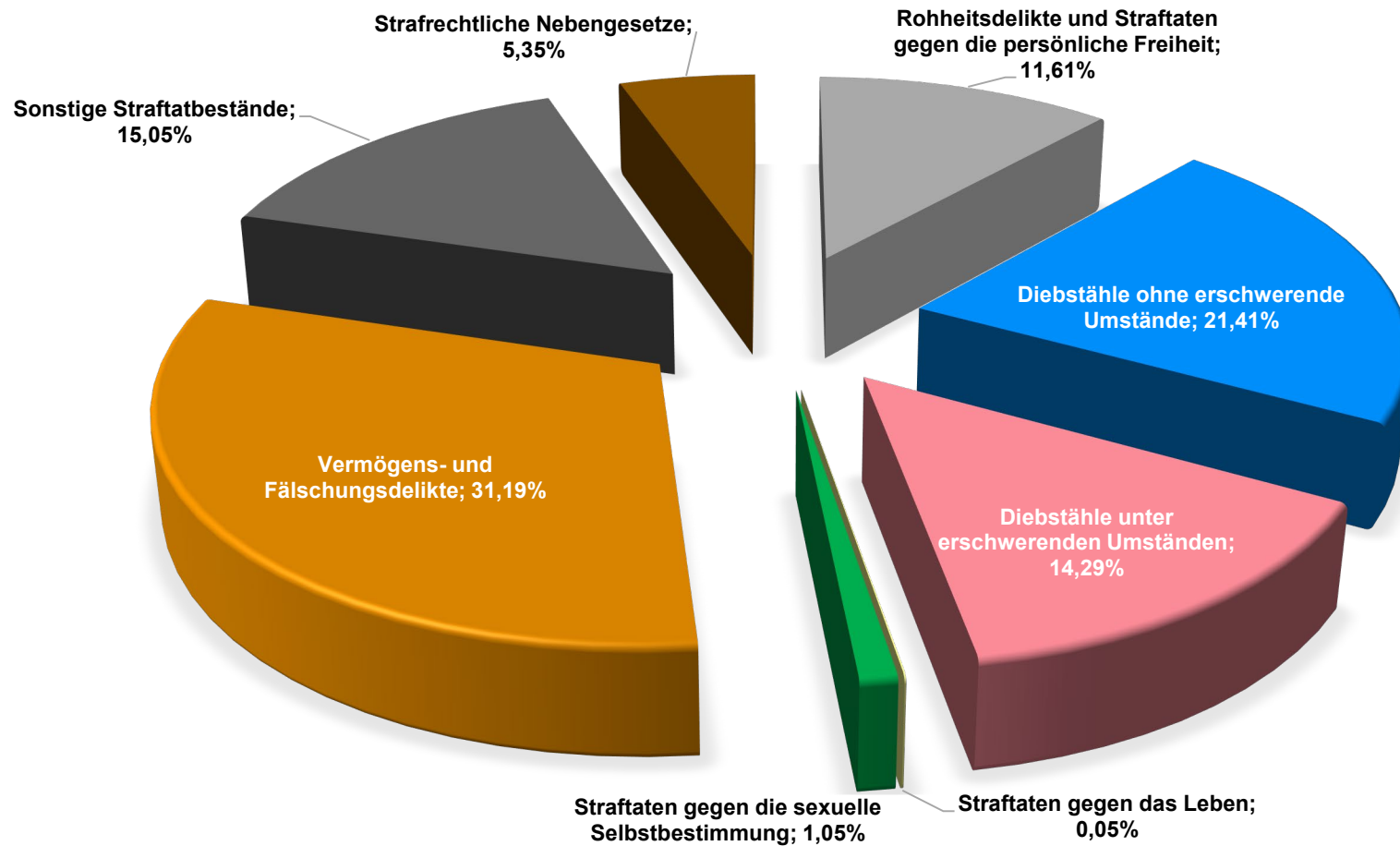


Vergleichbare Groß-/Nachbarstädte: Kriminalitätshäufigkeitszahlen

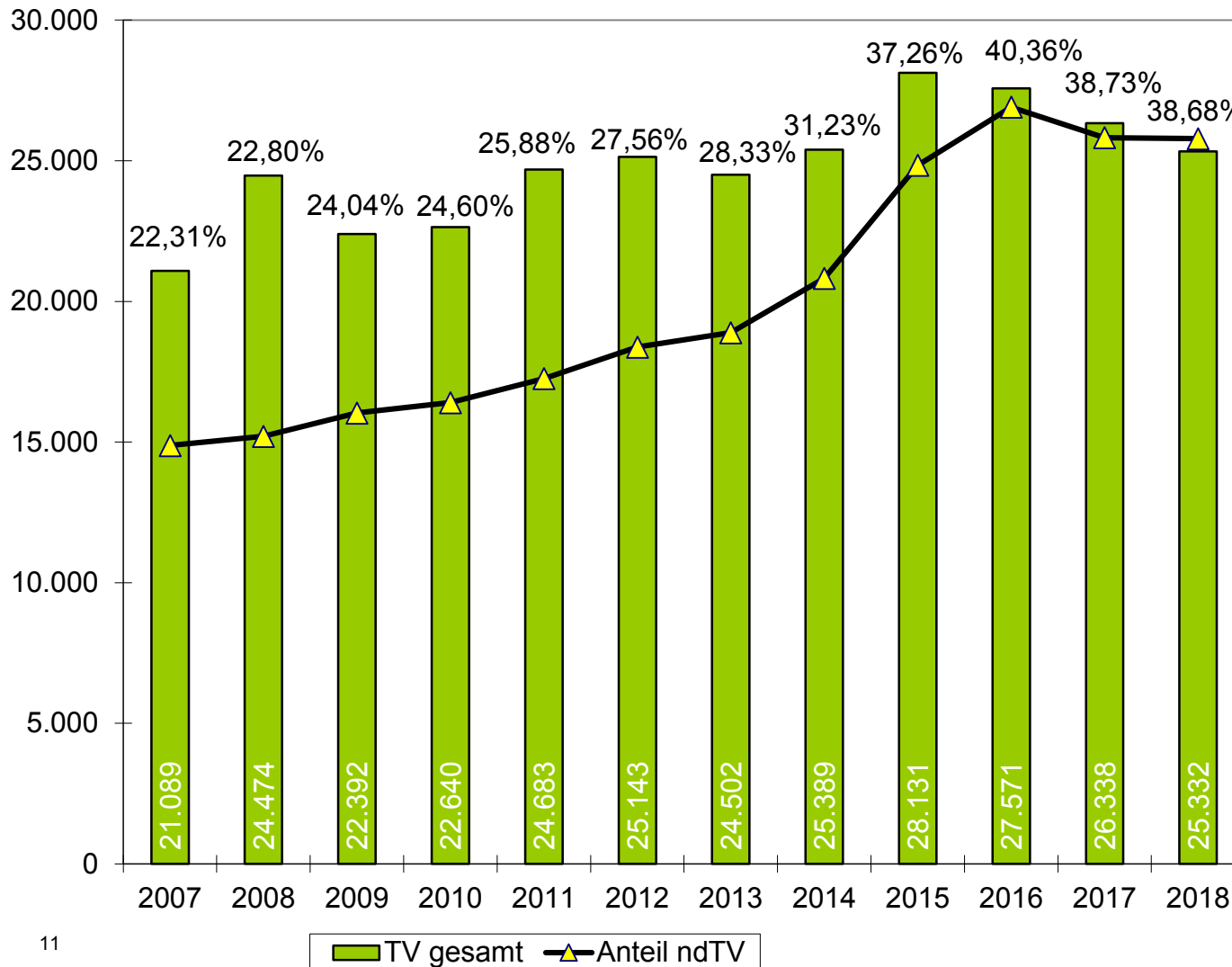


- Anzahl tatverdächtiger Zuwanderer im Vergleich zu 2017 um 0,02% auf 3.110 (3.117) gesunken
- Tatverdächtige Zuwanderer zumeist männlich (84,18%)
- Überwiegend Diebstähle, Vermögens- und Fälschungsdelikte (Beförderungerschleichung) und Körperverletzungen
- Zuwanderer zumeist Opfer von Körperverletzungen

Essen & Mülheim an der Ruhr: Deliktsverteilung 2018



Essen & Mülheim an der Ruhr: Ermittelte und Anteil nichtdeutscher Tatverdächtiger



**Altersgruppen
Kinder**
611 (2,4%)

Jugendliche
2.160 (8,5%)

Heranwachsende
2.517 (9,9%)

Erwachsene
20.044 (79,1%)

Essen & Mülheim an der Ruhr: Straftaten zum Nachteil älterer Menschen 2018 (2017)



PP Essen **845/114 (823/546) Fälle**

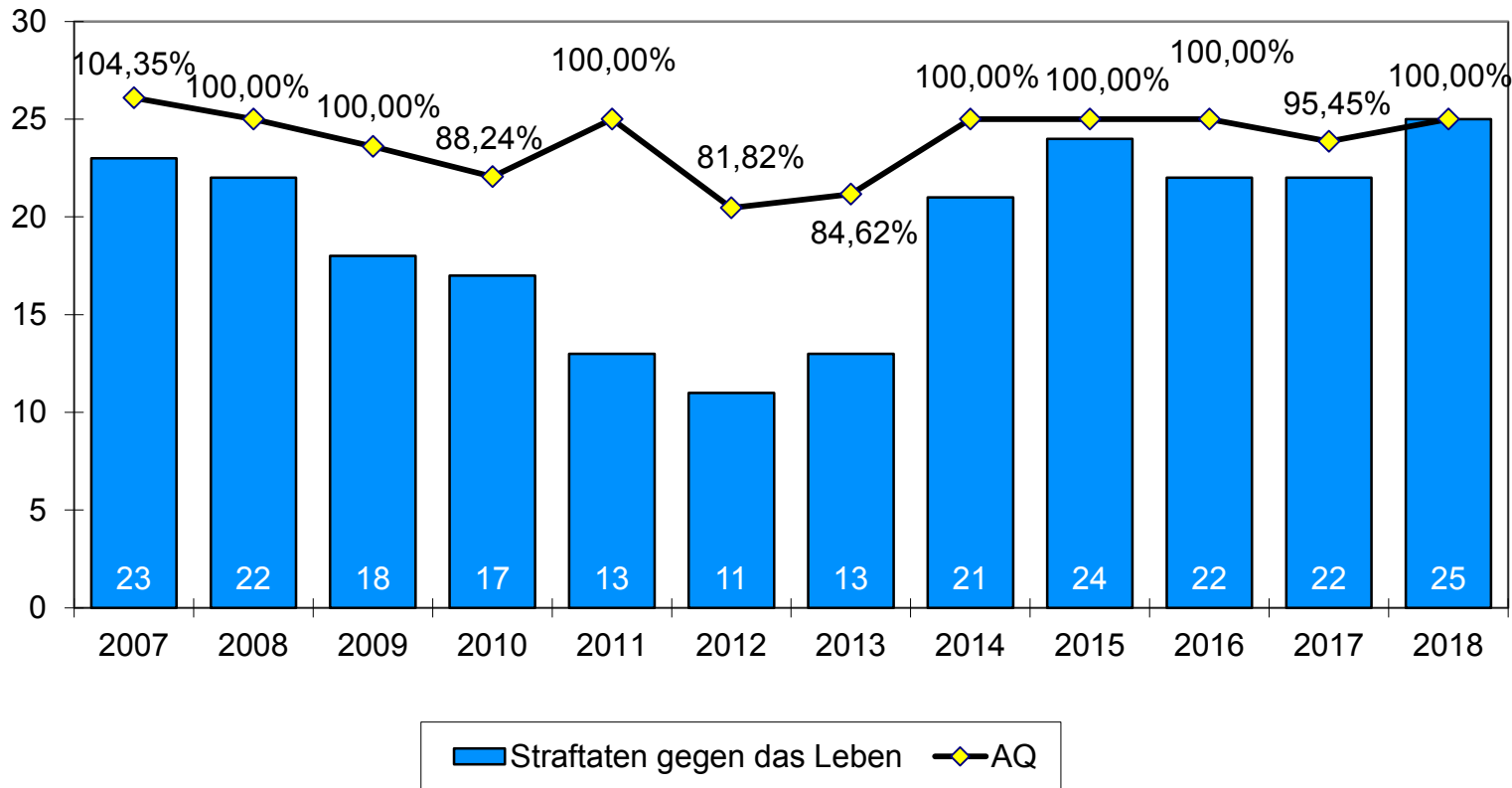
Versuche 66%

Differenzierung nach Stadtgebieten zzt. nicht möglich

Falsche Polizeibeamte	303
Enkeltrick	126
Wasserwerker	47

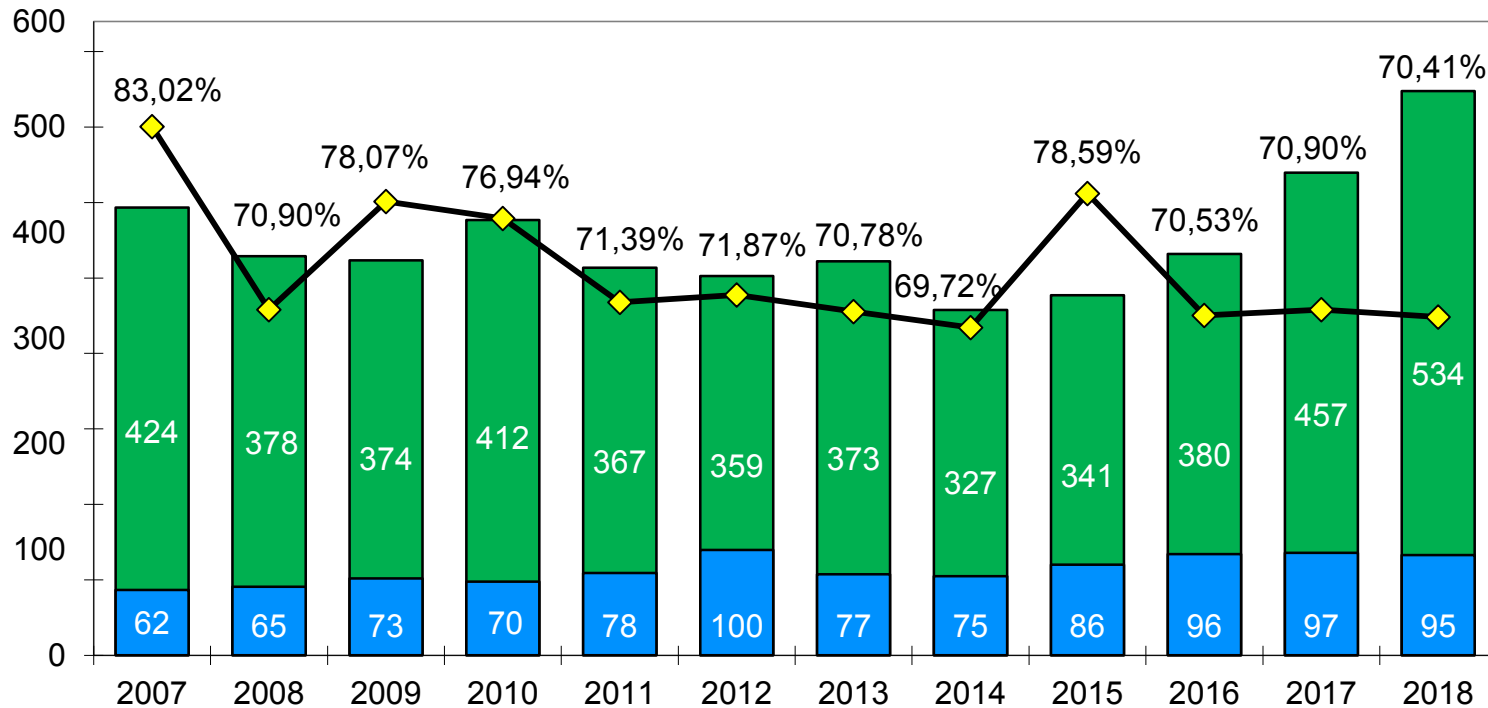
Rot IG-web
Schwarz PKS

Essen: Tötungsdelikte



Fallzahlen
+12%
+3

Essen: Sexualdelikte

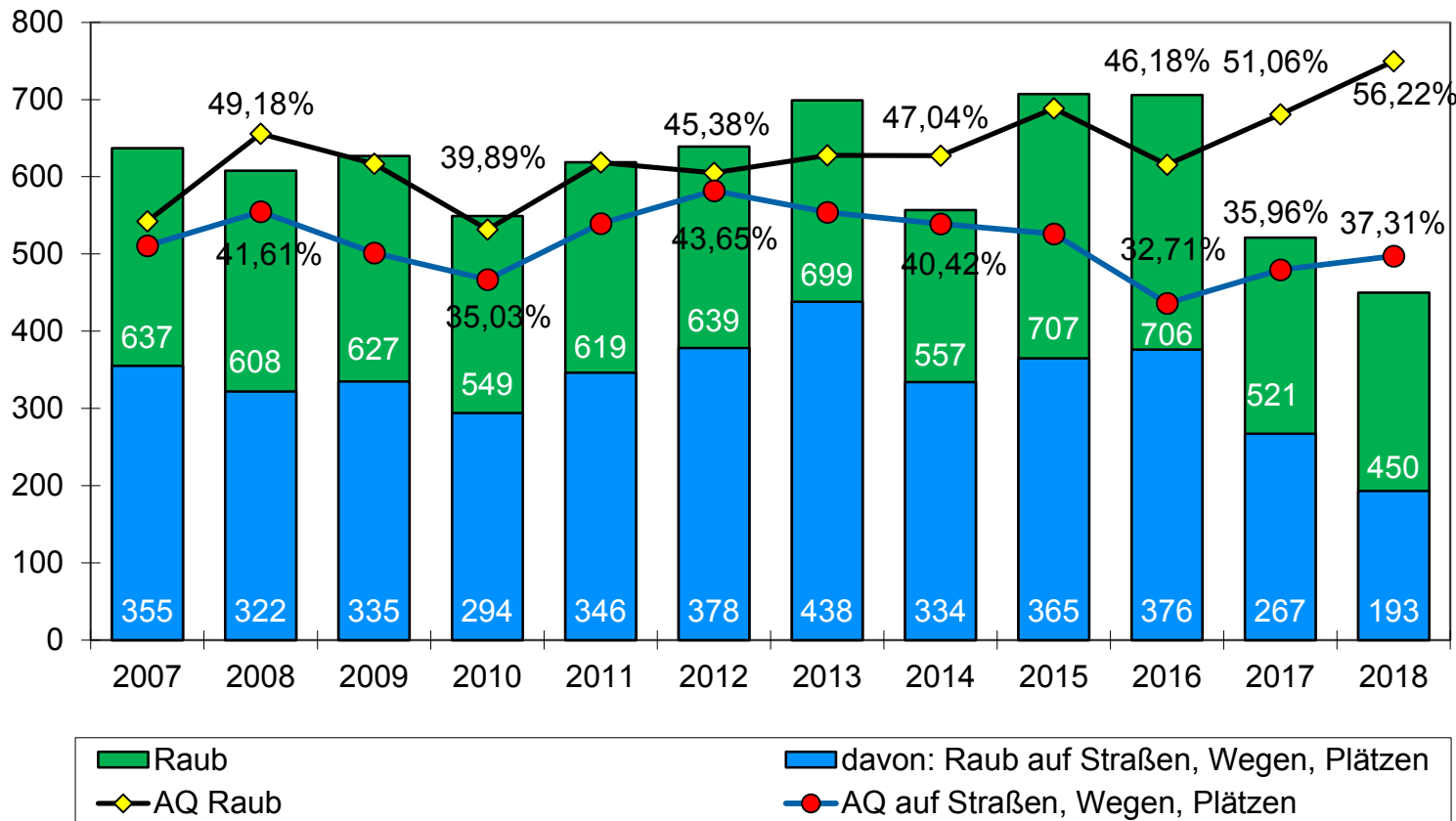


Fallzahlen
+16,85%
+77

AQ
70,90%
-0,49pp

- Straftaten gg. die sexuelle Selbstbestimmung
- davon Vergewaltigung und schwere sexuelle Nötigung
- ◆ AQ Straftaten gg. die sexuelle Selbstbestimmung

Essen: Raubdelikte

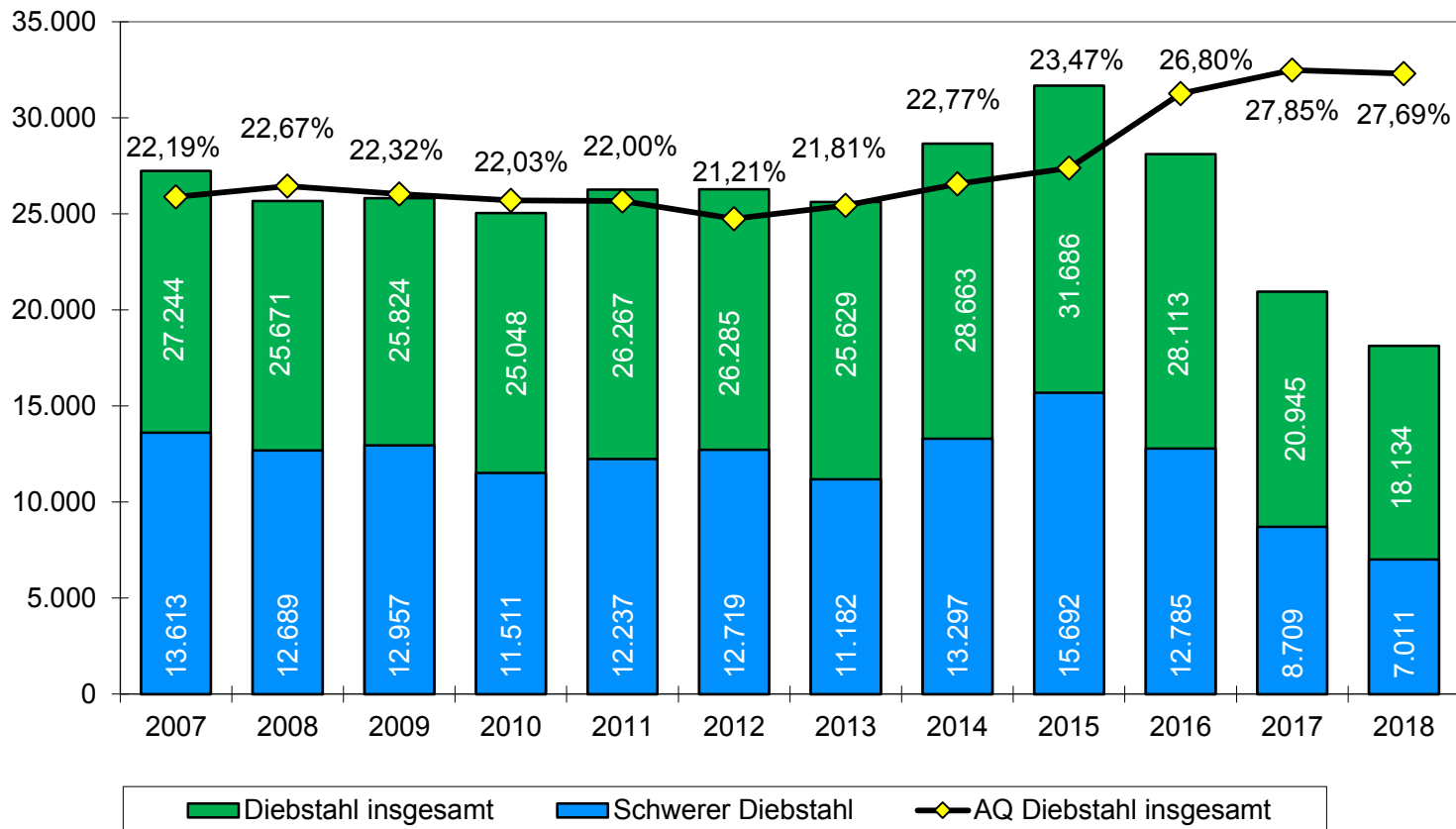


Fallzahlen
-13,62%
-71

AQ
56,22%
+5,16pp

NRW AQ
54,19%

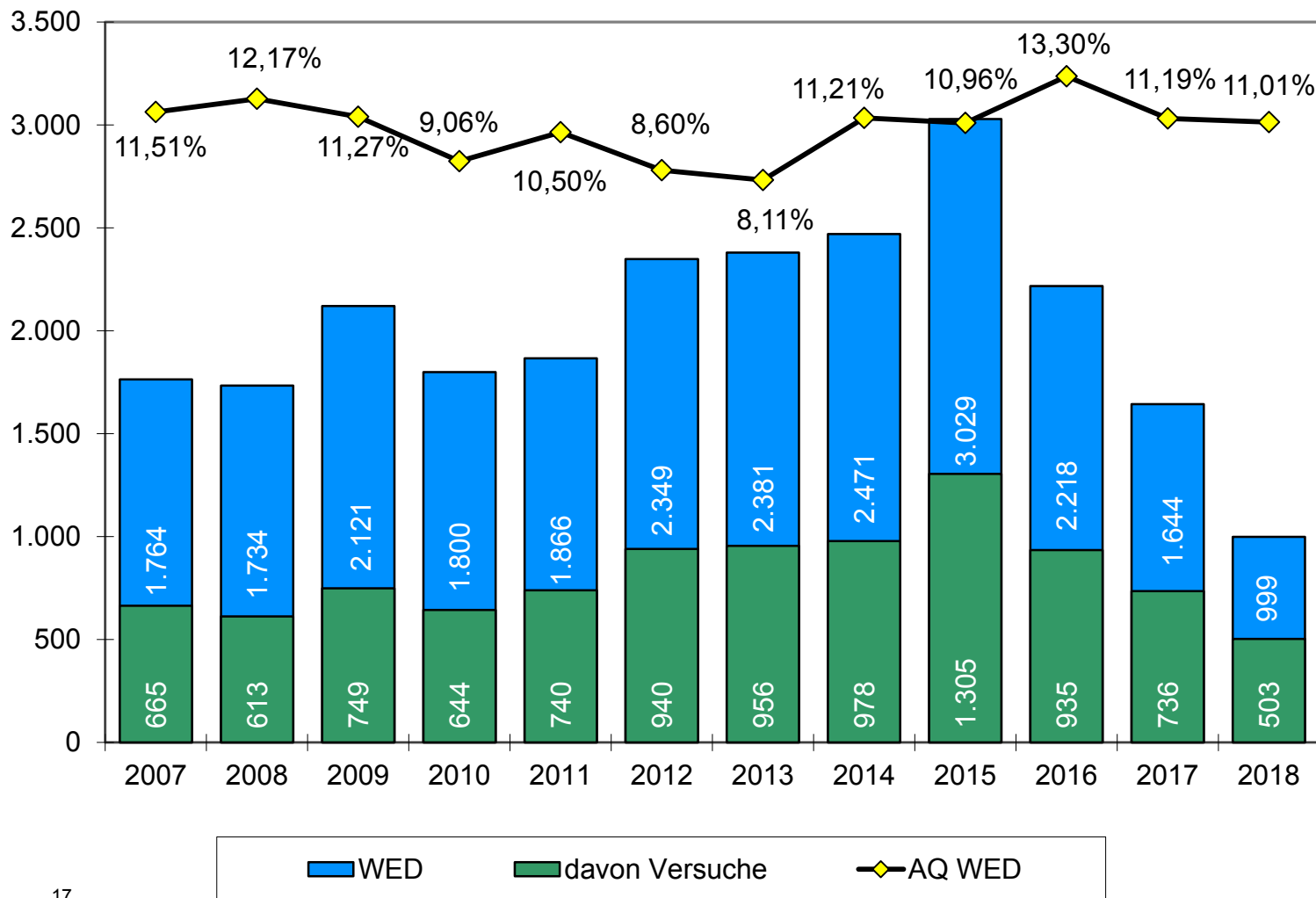
Essen: Diebstähle insgesamt



**Fallzahlen
Einfacher
Diebstahl
-9,10%
-1.113**

**Fallzahlen
Schwerer
Diebstahl
-19,50%
-1.698**

Essen: Wohnungseinbrüche



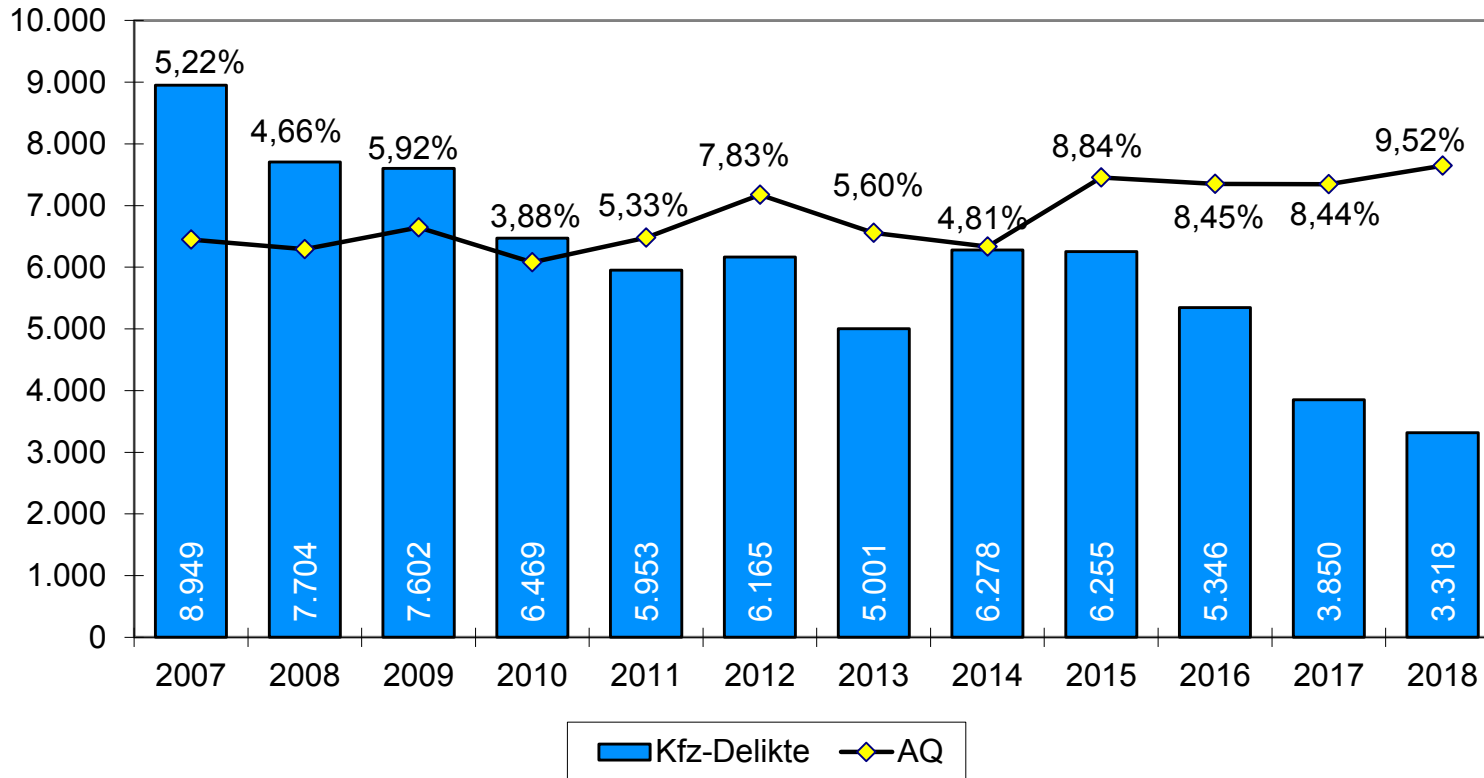
Fallzahlen
-39,23%
-645

Versuchsanteil
50,35%

NRW
Fallzahlen
-23,43%
-9.153

AQ
17,94%
+2,16 pp

Essen: Kraftfahrzeugkriminalität (Diebstähle „rund ums KFZ“)



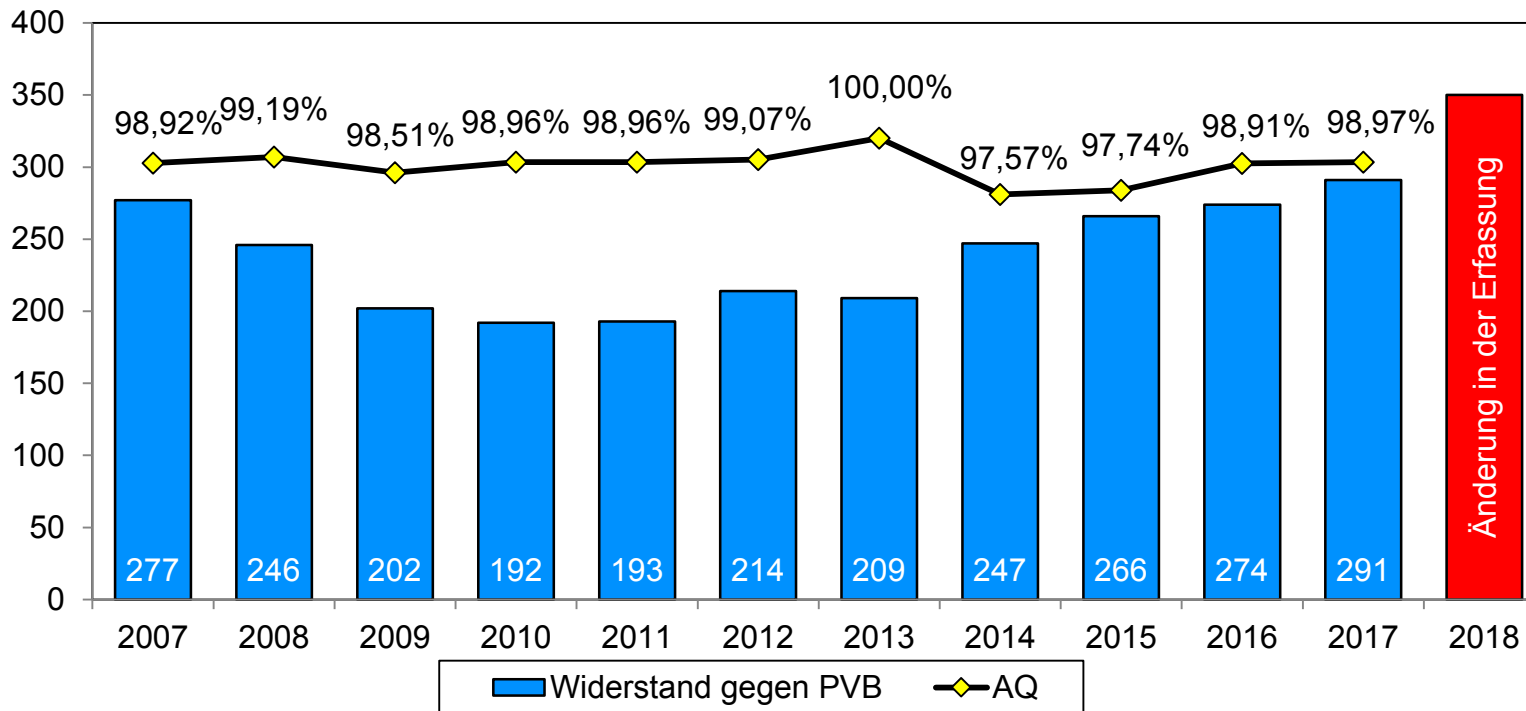
Fallzahlen
-13,81%
-532

Davon:
**Diebstahl an/
aus Kraftfahr-
zeugen**
2.926 Fälle
-530

Schaden
Mio. 6,7 €
(9,4 Mio. €)

Kfz-Delikte: Diebstahl an/aus Kfz; Diebstahl von Kraftwagen; Diebstahl von Mopeds und Kraffrädern

Essen: Widerstände gegen Polizeivollzugsbeamtinnen/-beamte

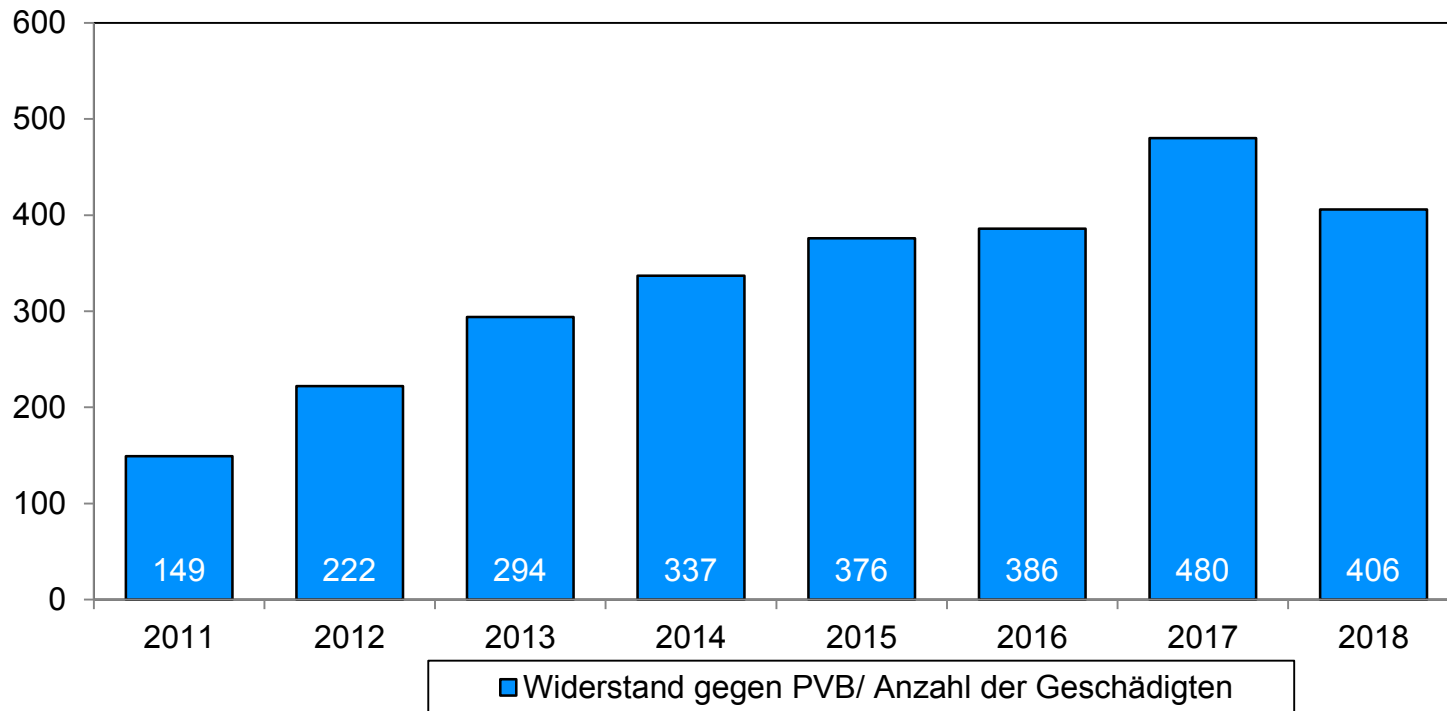


Bundesweit ab 2018:

„Unter Berücksichtigung der Bestrebungen, die PKS-Straftatenschlüssel zu reduzieren, wird darauf verzichtet, den geschützten Personenkreis der Vollstreckungsbeamten und den Kreis der gleichstehenden Personen gesondert im PKS-Straftatenkatalog zu erfassen. Durch die Erfassung der Opfer auf der Grundlage des Katalogs „Opferspezifik“ bleibt die Aussagekraft in Bezug auf Gewalt gegen Polizeibeamte erhalten.“

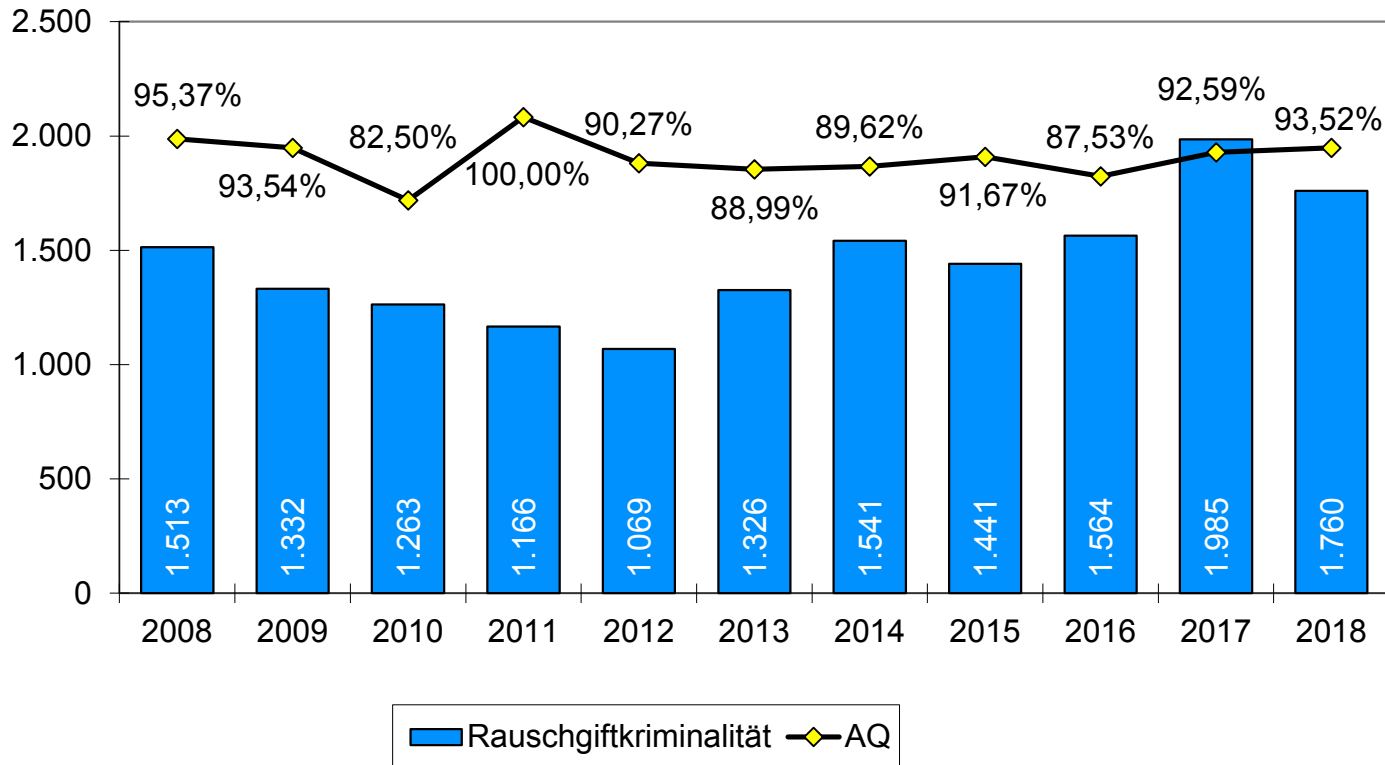
(Richtlinien für die Führung der Polizeilichen Kriminalstatistik)

Essen: Polizeivollzugsbeamtinnen/-beamte als Geschädigte bei Widerständen



**Anzahl der
geschädigten
Polizeibeamten:
-74 Fälle
-15,42%**

Essen: Rauschgiftdelikte



Kontrolldelikt!

Fallzahlen

-11,33%

-225

Handel

259 Fälle

Konsum

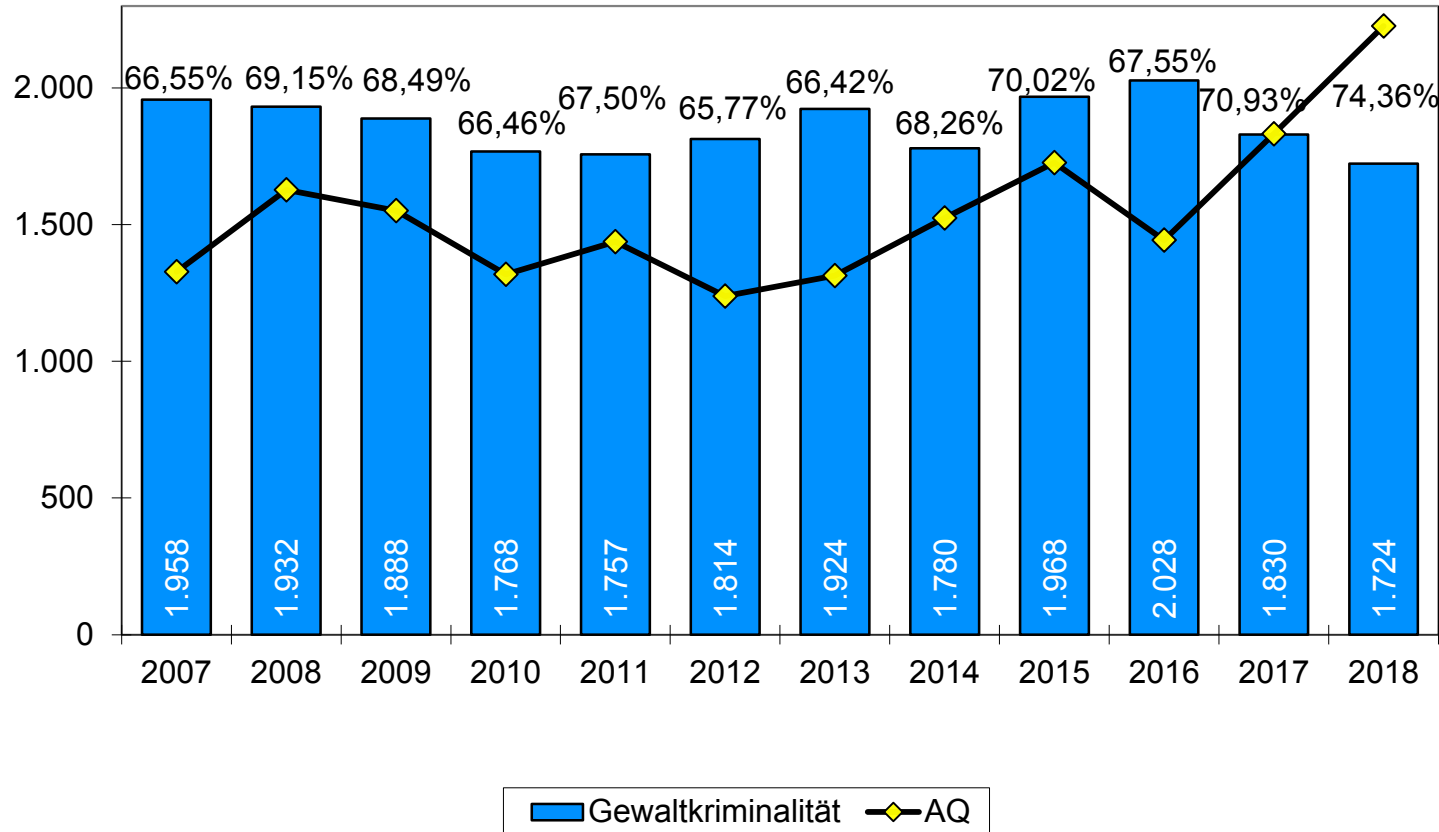
1.420 Fälle

Drogenarten

Cannabis 1.099

Amphetamin 256

Essen: Gewaltkriminalität



Fallzahlen

-5,79%

-106

AQ

74,36%

+3,43 pp

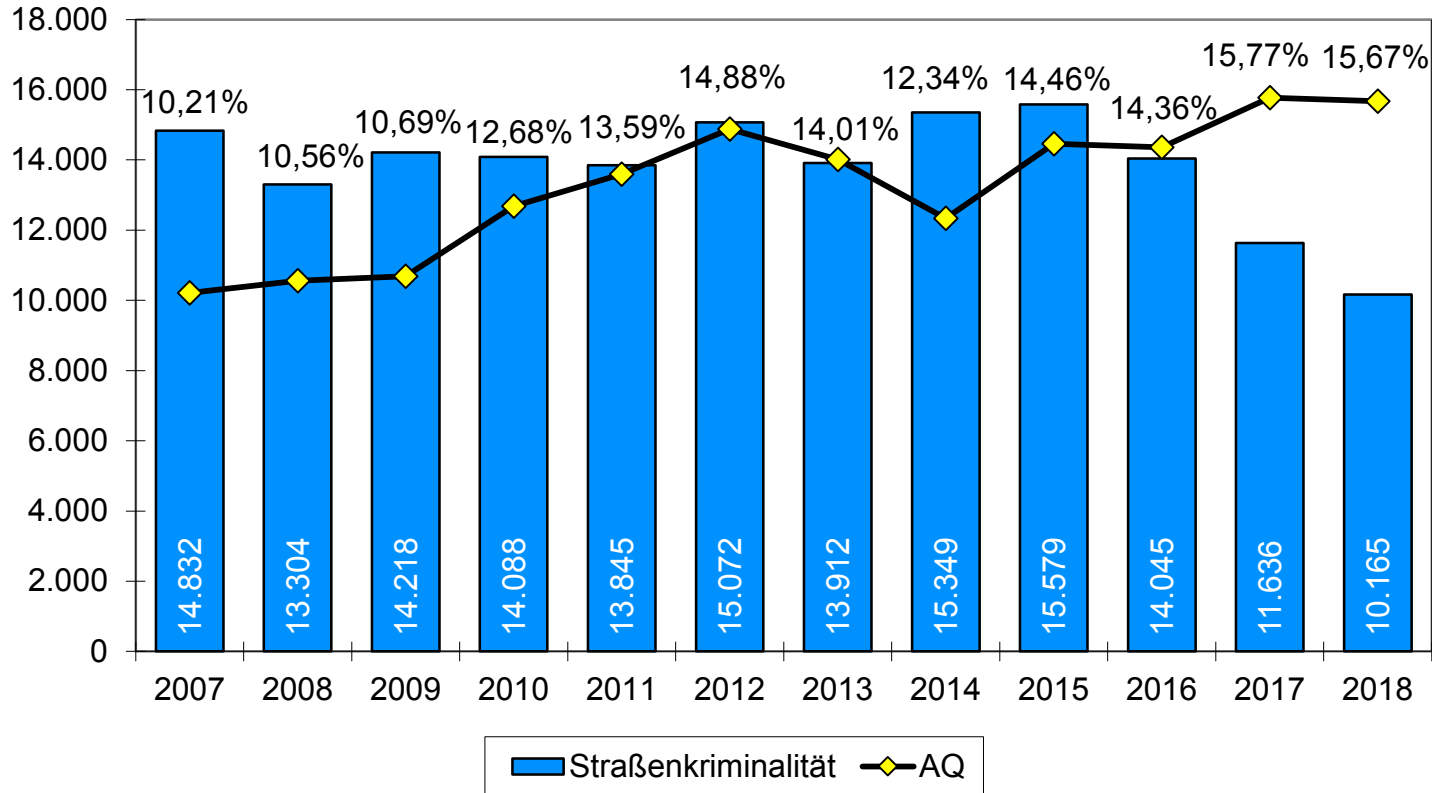
NRW

AQ

75,01%

Gewaltkriminalität: Mord, Totschlag, Vergewaltigung, Raub, schwere/gefährliche Körperverletzung, erpresserischer Menschenraub, Geiselnahme

Essen: Straßenkriminalität



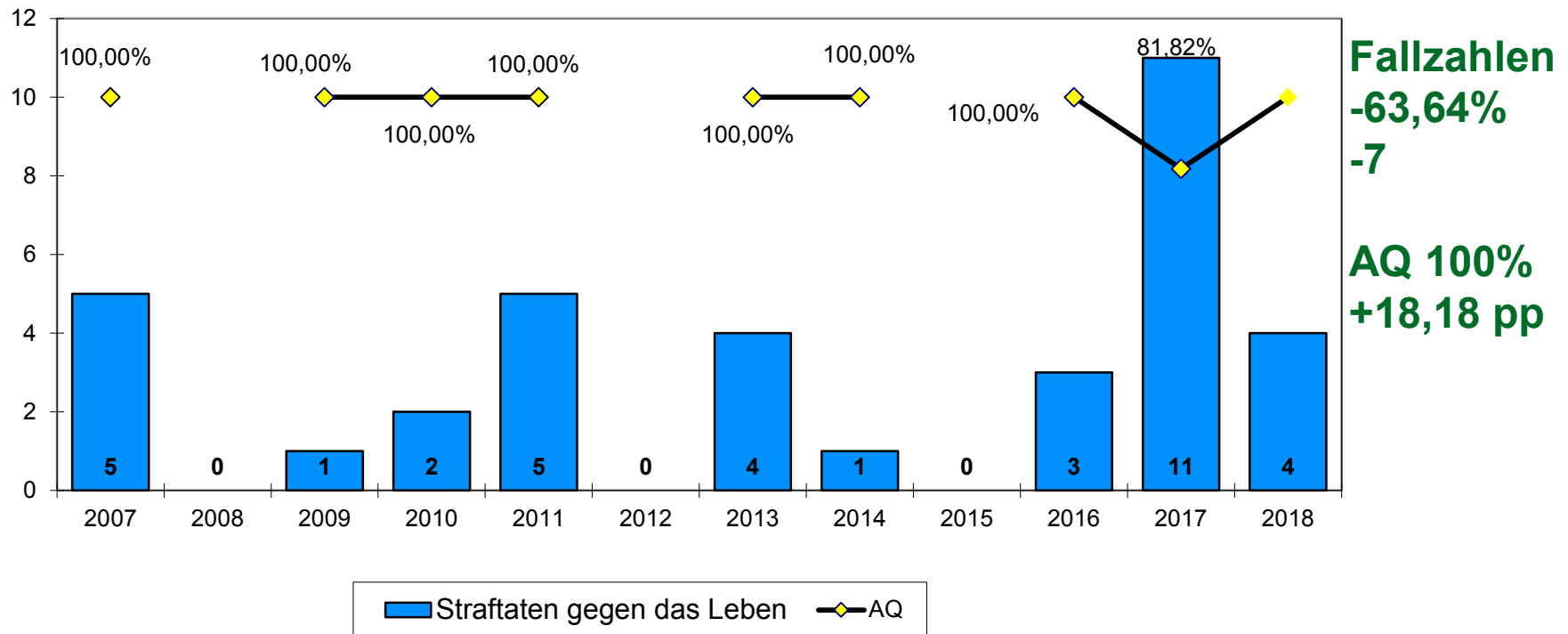
Fallzahlen
-12,64%
-1.471

AQ 15,67%
+0,10pp

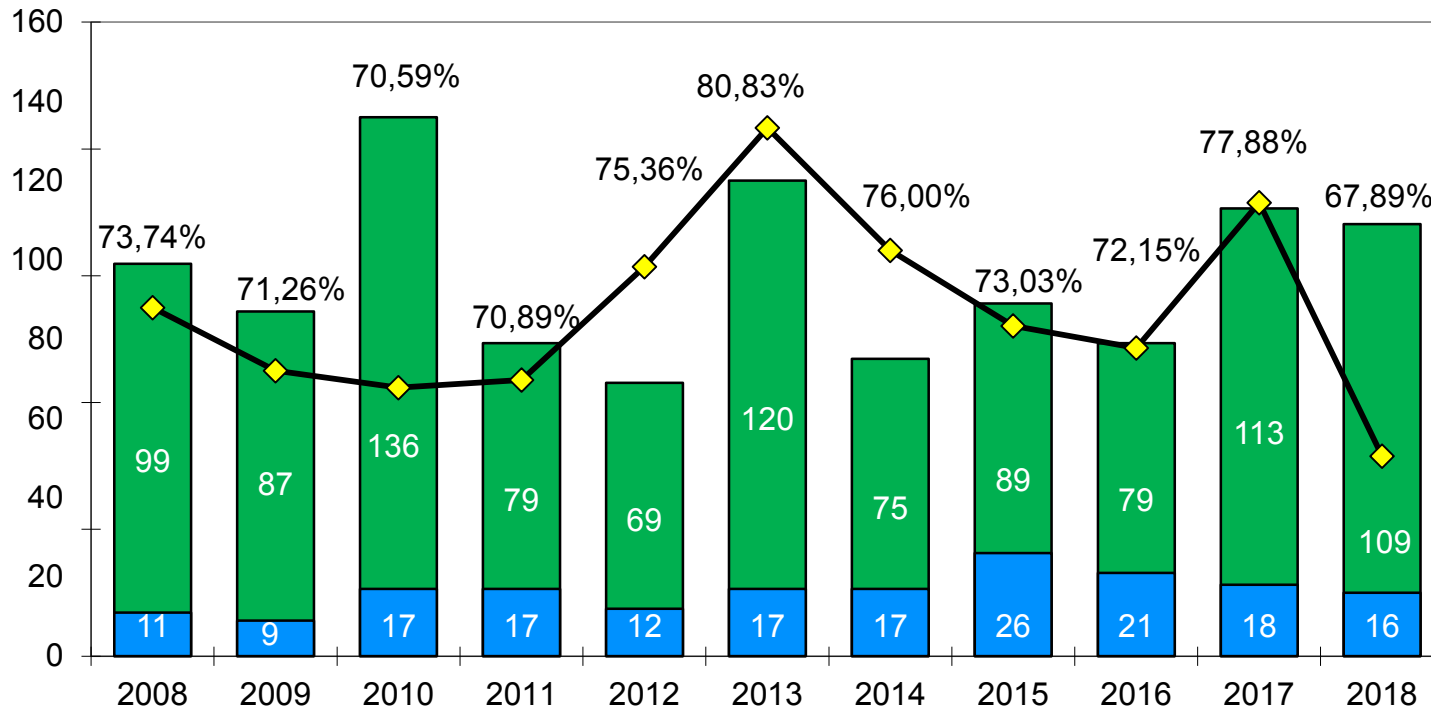
NRW
AQ 16,74%

Straßenkriminalität: Vergewaltigung, Exhibitionismus, räuberische Erpressung/Angriff auf Kraftfahrer,, Handtaschenraub, Diebstahl von/an KFZ/Krädern/Fahrrädern, Diebstahl an/aus PKW, Taschendiebstahl, Landfriedensbruch, Sachbeschädigung an PKW, Raub bzw. sonstige Sachbeschädigung auf Straßen/Wegen/Plätzen

Mülheim an der Ruhr: Tötungsdelikte



Mülheim an der Ruhr: Sexualdelikte

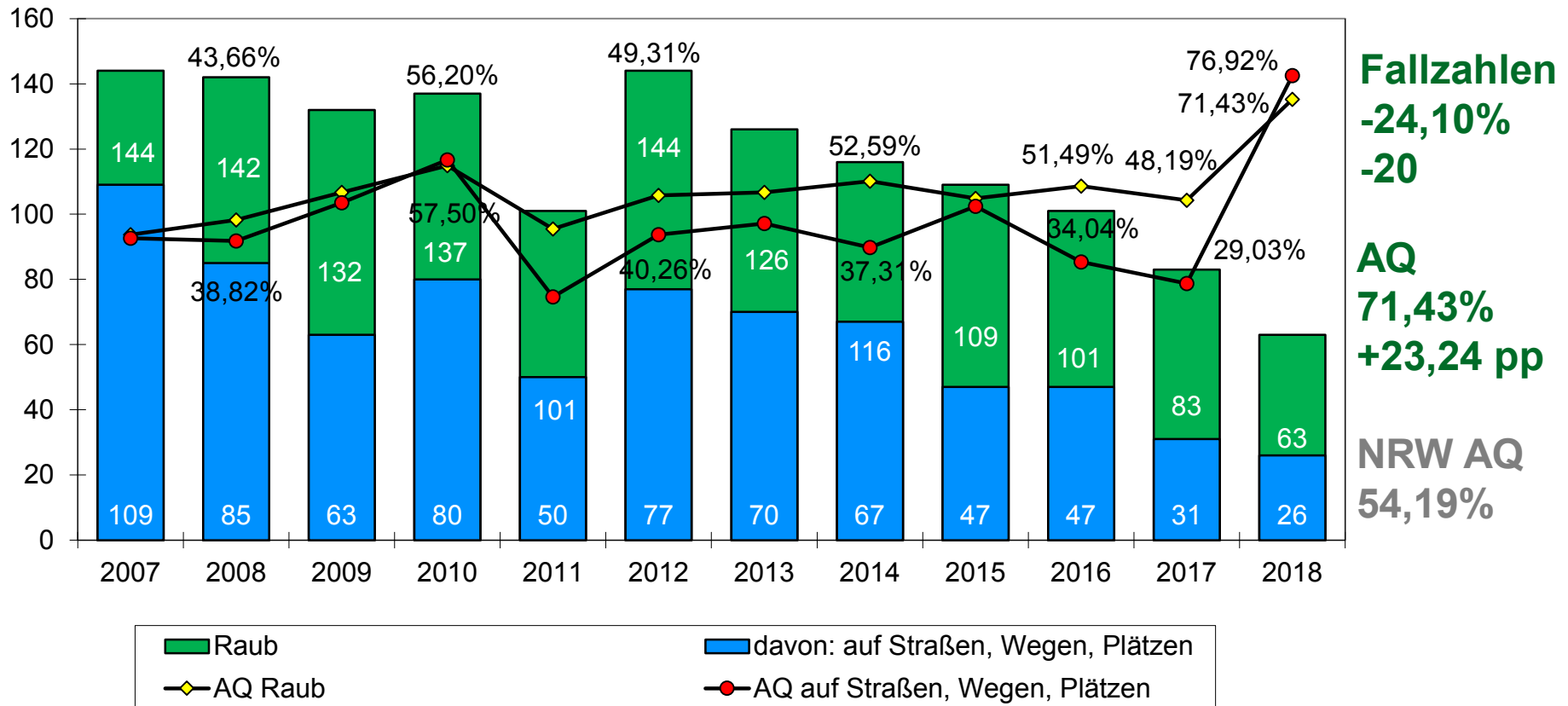


Fallzahlen
-3,5%
-4

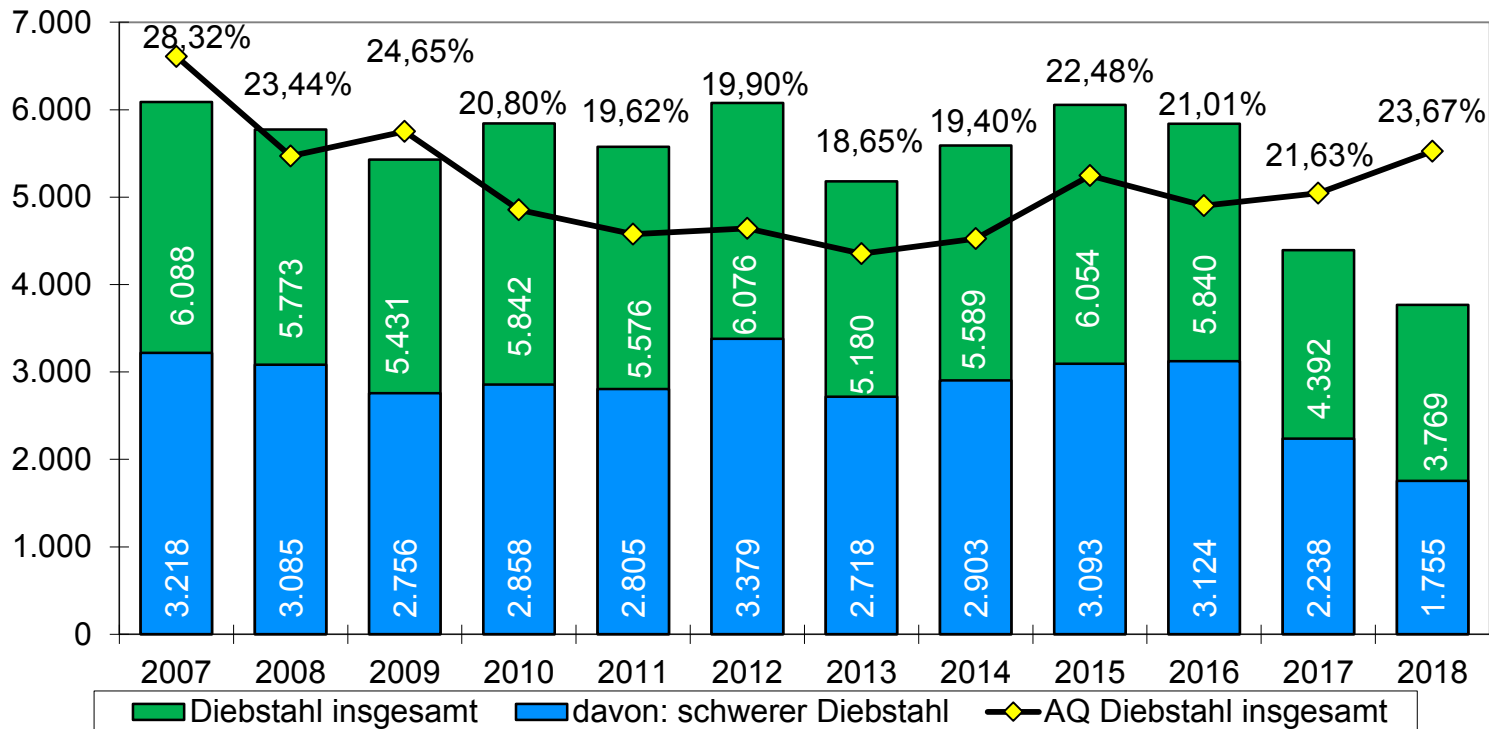
AQ
67,89%
-9,99 pp

- Straftaten gg. die sexuelle Selbstbestimmung
- davon Vergewaltigung und schwere sexuelle Nötigung
- ◆ AQ Straftaten gg. die sexuelle Selbstbestimmung

Mülheim an der Ruhr: Raubdelikte



Mülheim an der Ruhr: Diebstähle insgesamt



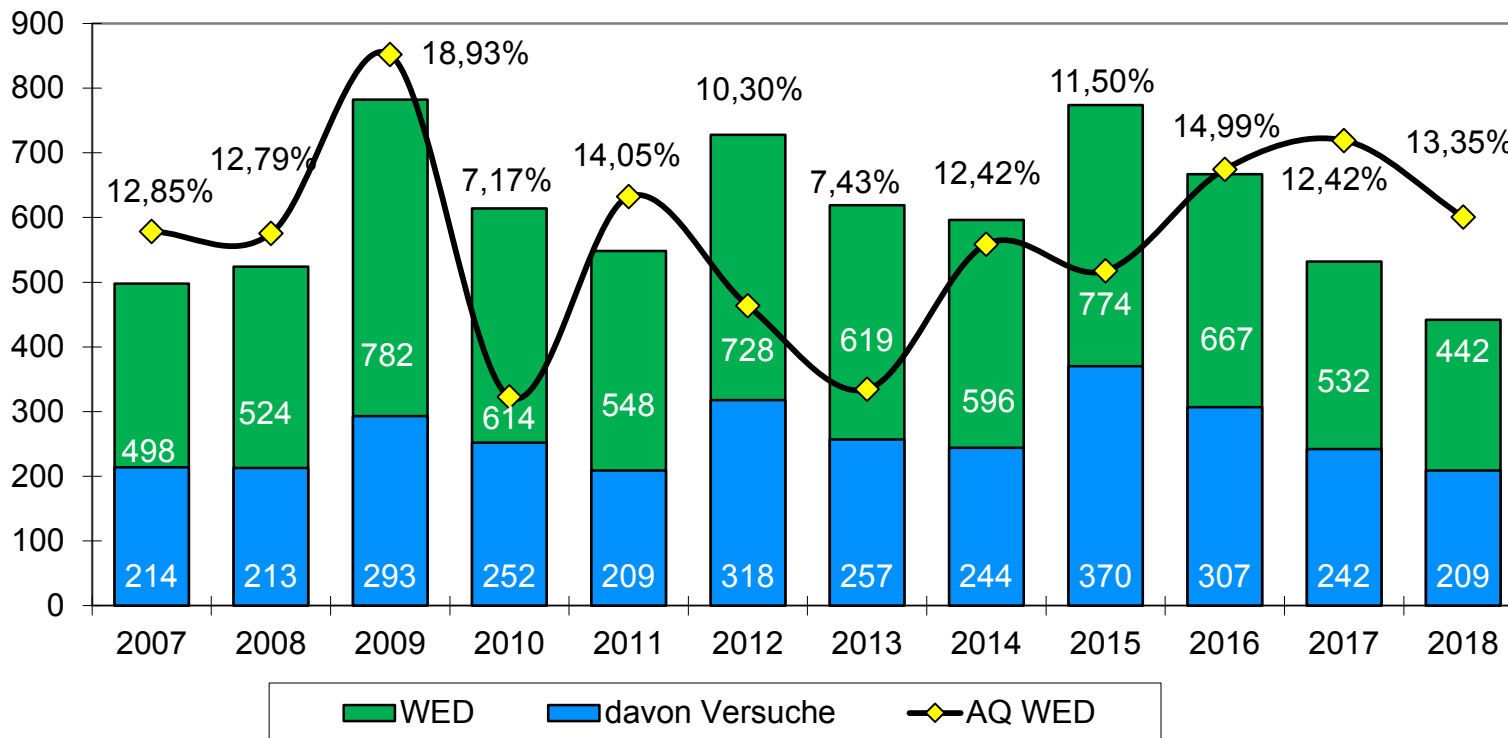
Fallzahlen

Einfacher Diebstahl
-6,50%
-140

Schwerer Diebstahl
-21,58%
-483



Mülheim an der Ruhr: Wohnungseinbrüche



Fallzahlen
-16,92%
-90

Versuchsanteil
47,29%

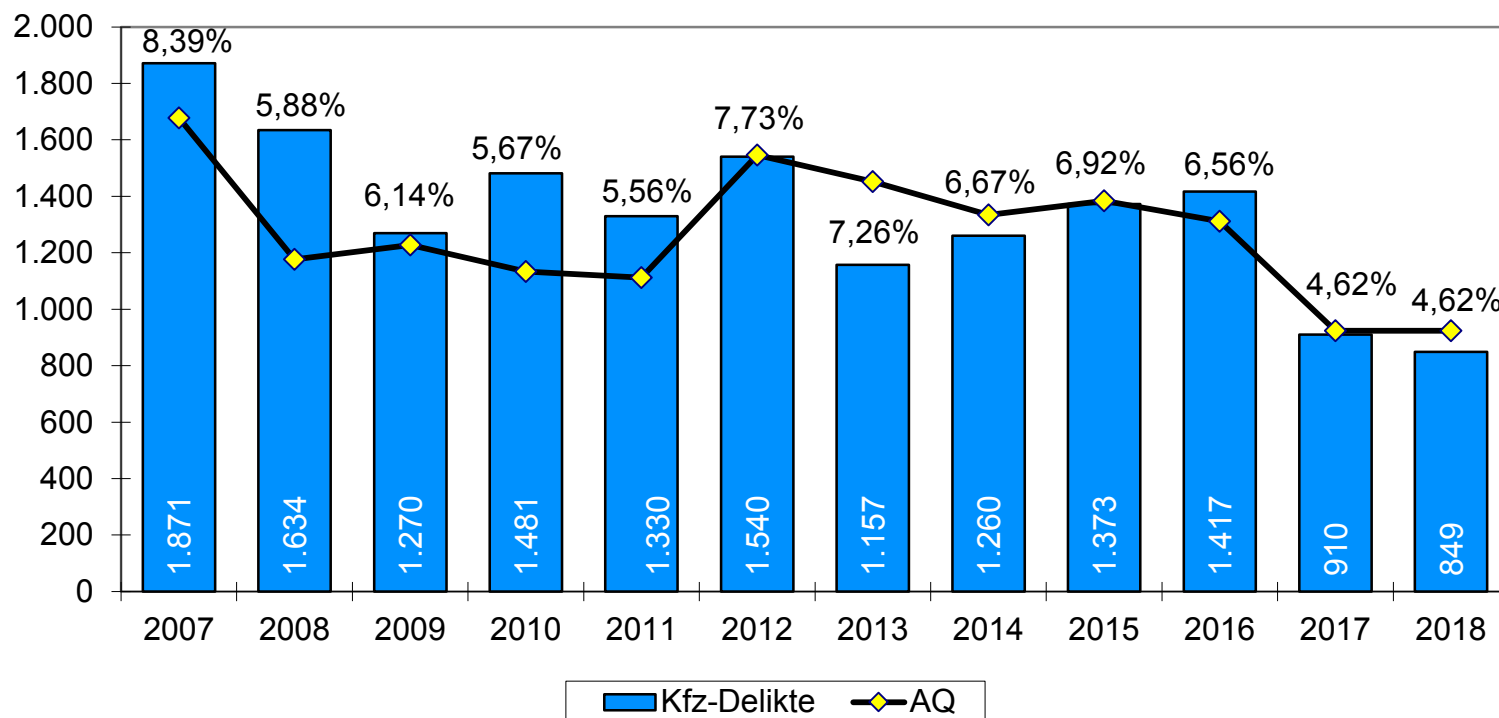
NRW
Fallzahlen
-23,43%

AQ
17,94%
+2,16 pp

Mülheim an der Ruhr: Kraftfahrzeugkriminalität (Diebstähle „rund ums KFZ“)



POLIZEI
Nordrhein-Westfalen
Essen

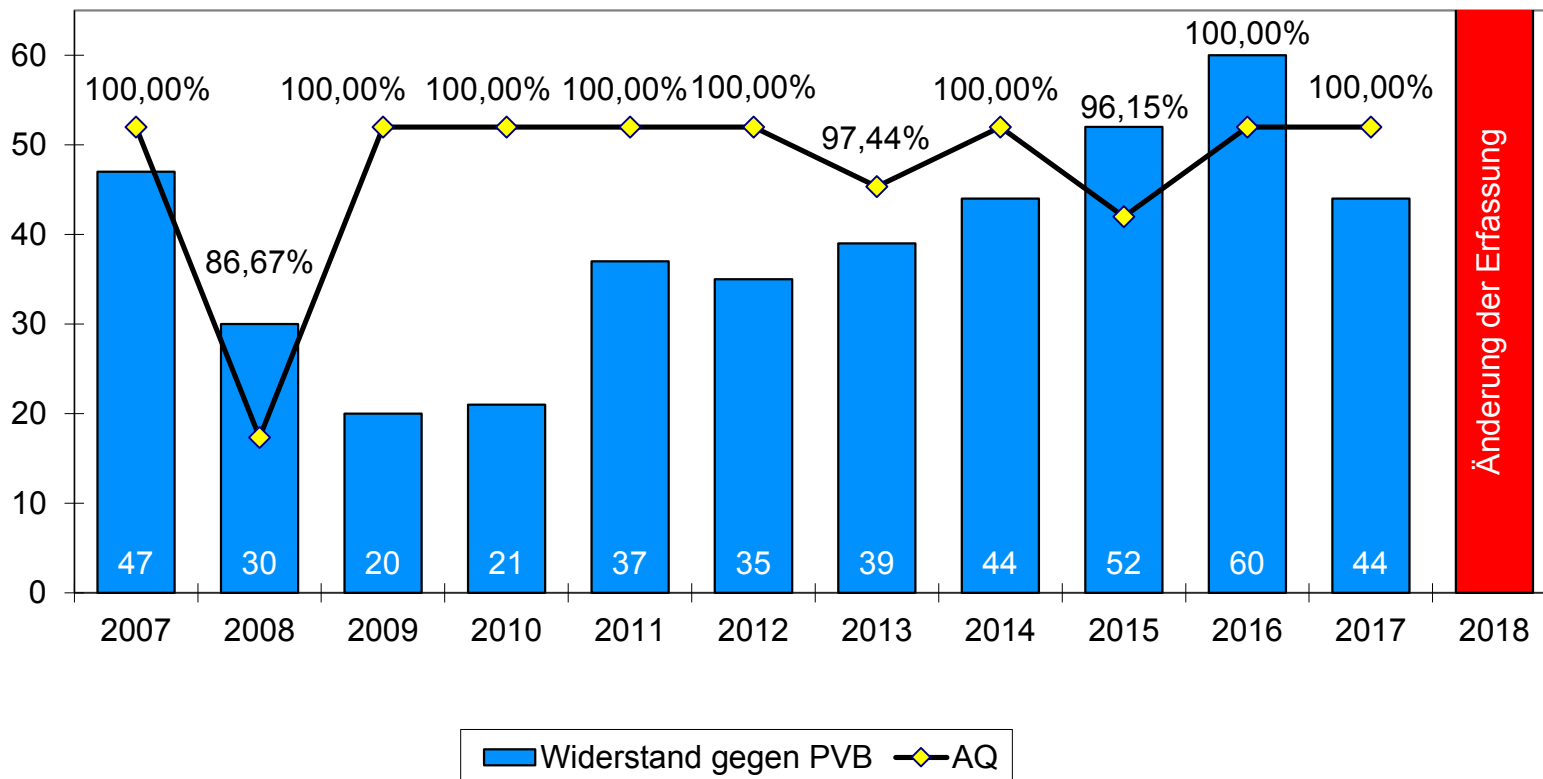


Fallzahlen
-6,70 %
-61

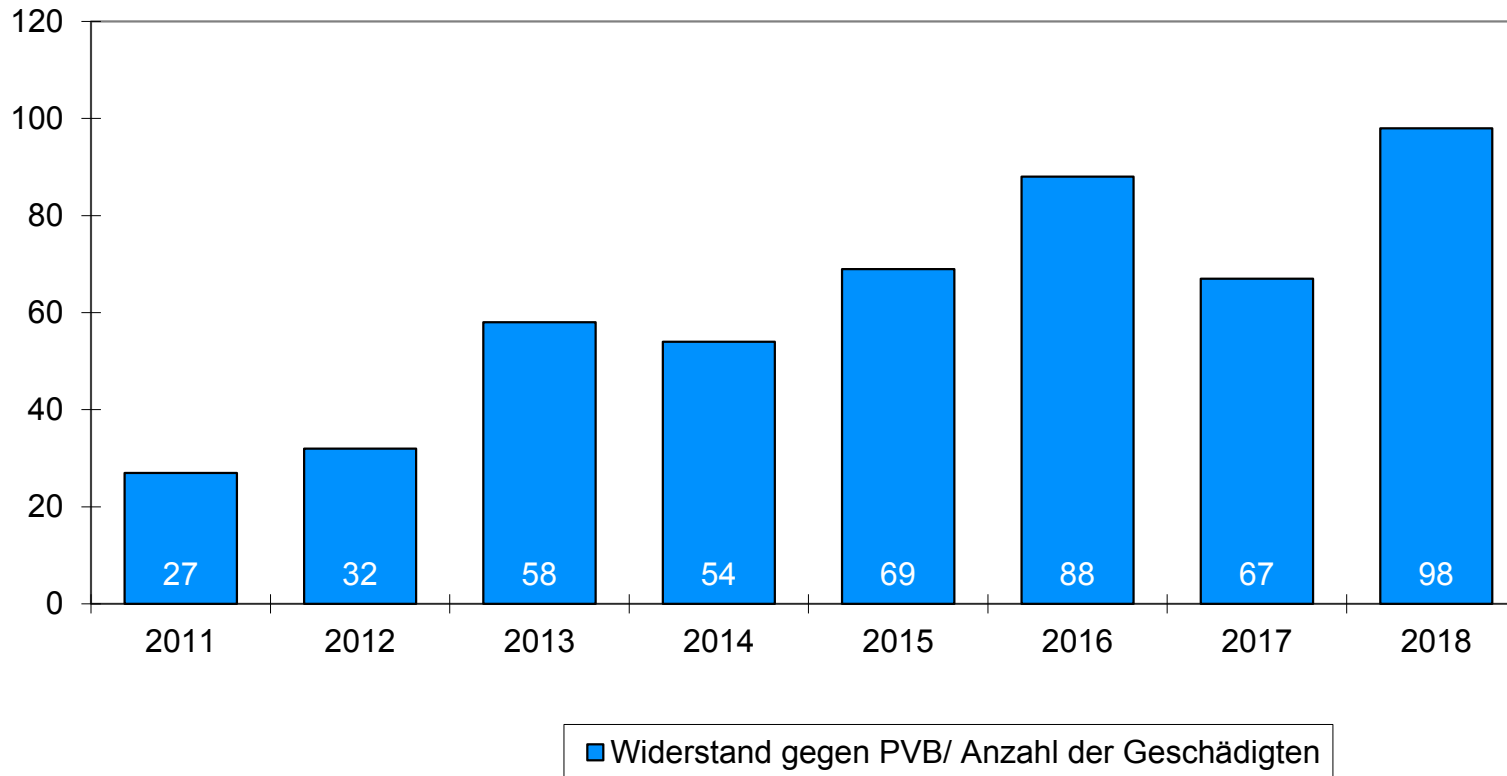
Schaden
2,67 Mio. €
(3,95 Mio. €)

Kfz-Delikte: Diebstahl an/aus Kfz; Diebstahl von Kraftwagen; Diebstahl von Mopeds und Krafträdern

Mülheim an der Ruhr: Widerstände gegen Polizeivollzugsbeamtinnen/-beamte

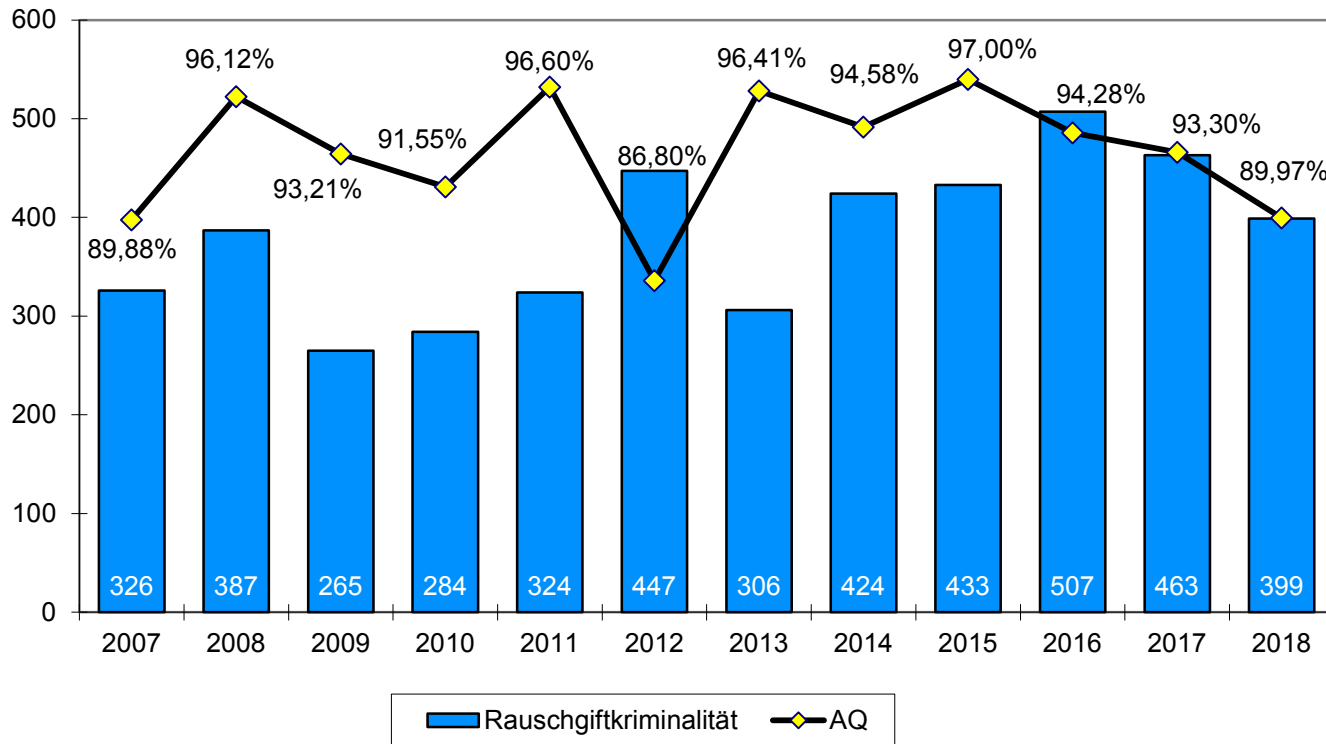


Mülheim an der Ruhr: Polizeivollzugsbeamtinnen/-beamte als Geschädigte von Widerständen



**Geschädigte
Polizeibeamte:
+46,27%
+31**

Mülheim an der Ruhr: Rauschgiftdelikte



Kontrolldelikt!

Fallzahlen

-13,82%

-64

Handel

50 Fälle

Konsum

318 Fälle

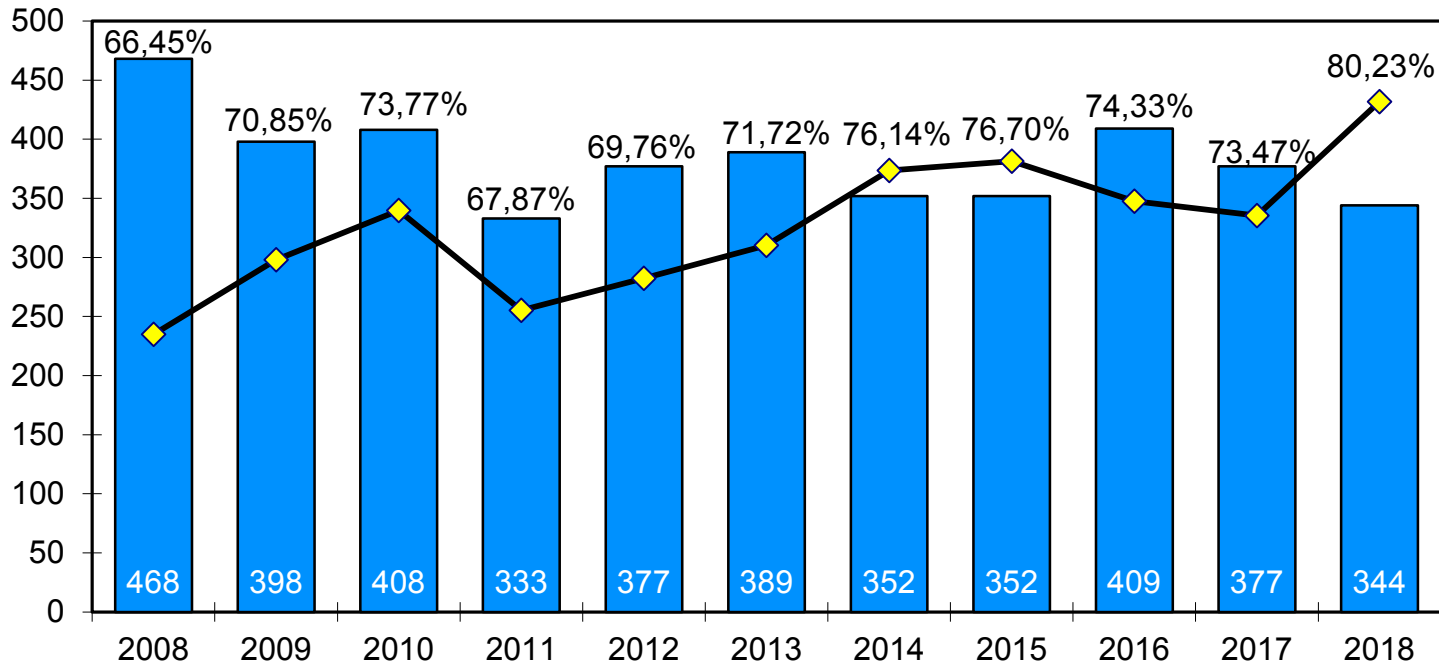
Drogenarten

Cannabis 300

Kokain 19

Heroin 2

Mülheim an der Ruhr: Gewaltkriminalität



Fallzahlen

-8,75%

-33

AQ 80,23%

+6,76 pp

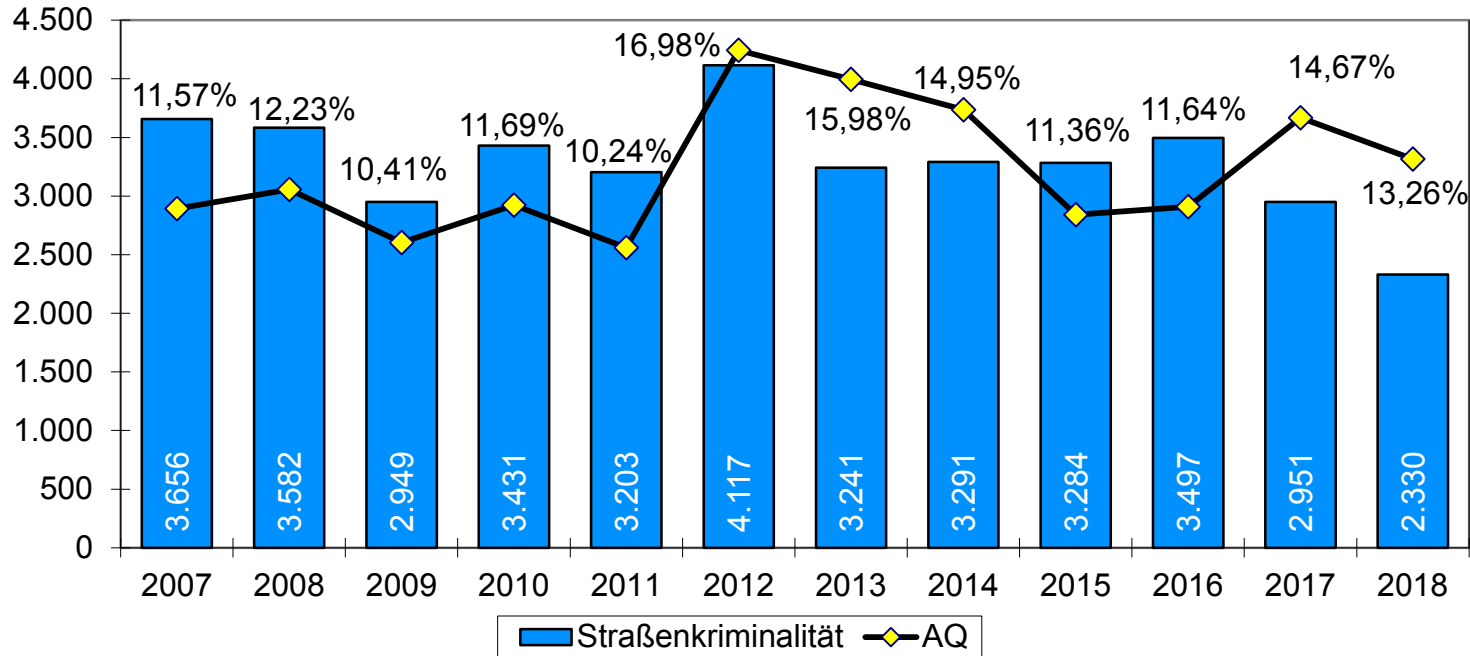
NRW AQ

75,01 %

■ Gewaltkriminalität —◆ AQ

Gewaltkriminalität: Mord, Totschlag, Vergewaltigung, Raub, schwere/gefährliche Körperverletzung, erpresserischer Menschenraub, Geiselnahme

Mülheim an der Ruhr: Straßenkriminalität



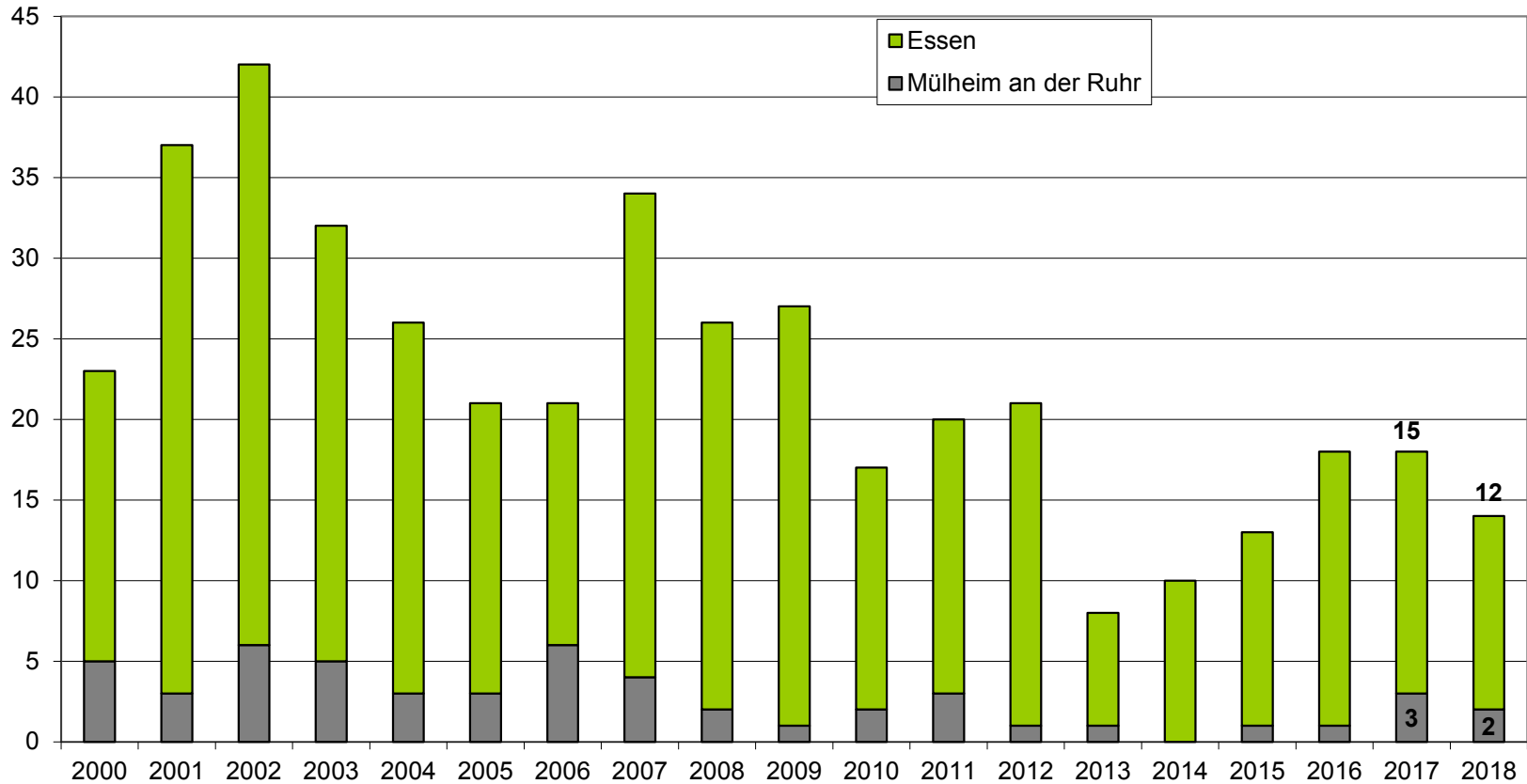
Fallzahlen
-21,04%
-621

AQ
13,26%
-1,41 pp

NRW AQ
16,74%

Straßenkriminalität: Vergewaltigung, Exhibitionismus, räuberische Erpressung/Angriff auf Kraftfahrer, Handtaschenraub, Diebstahl von/an KFZ/Krädern/Fahrrädern, Diebstahl an/aus PKW, Taschendiebstahl, Landfriedensbruch, Sachbeschädigung an PKW, sonstige Sachbeschädigung sowie Raub auf Straßen/Wegen/Plätzen

Essen und Mülheim an der Ruhr: Rauschgifttote



Vielen Dank für Ihre Aufmerksamkeit.
Martina Thon, LKDin



POLIZEI
Nordrhein-Westfalen
Essen

... gemeinsam erfolgreich - für Sicherheit in Essen und Mülheim.