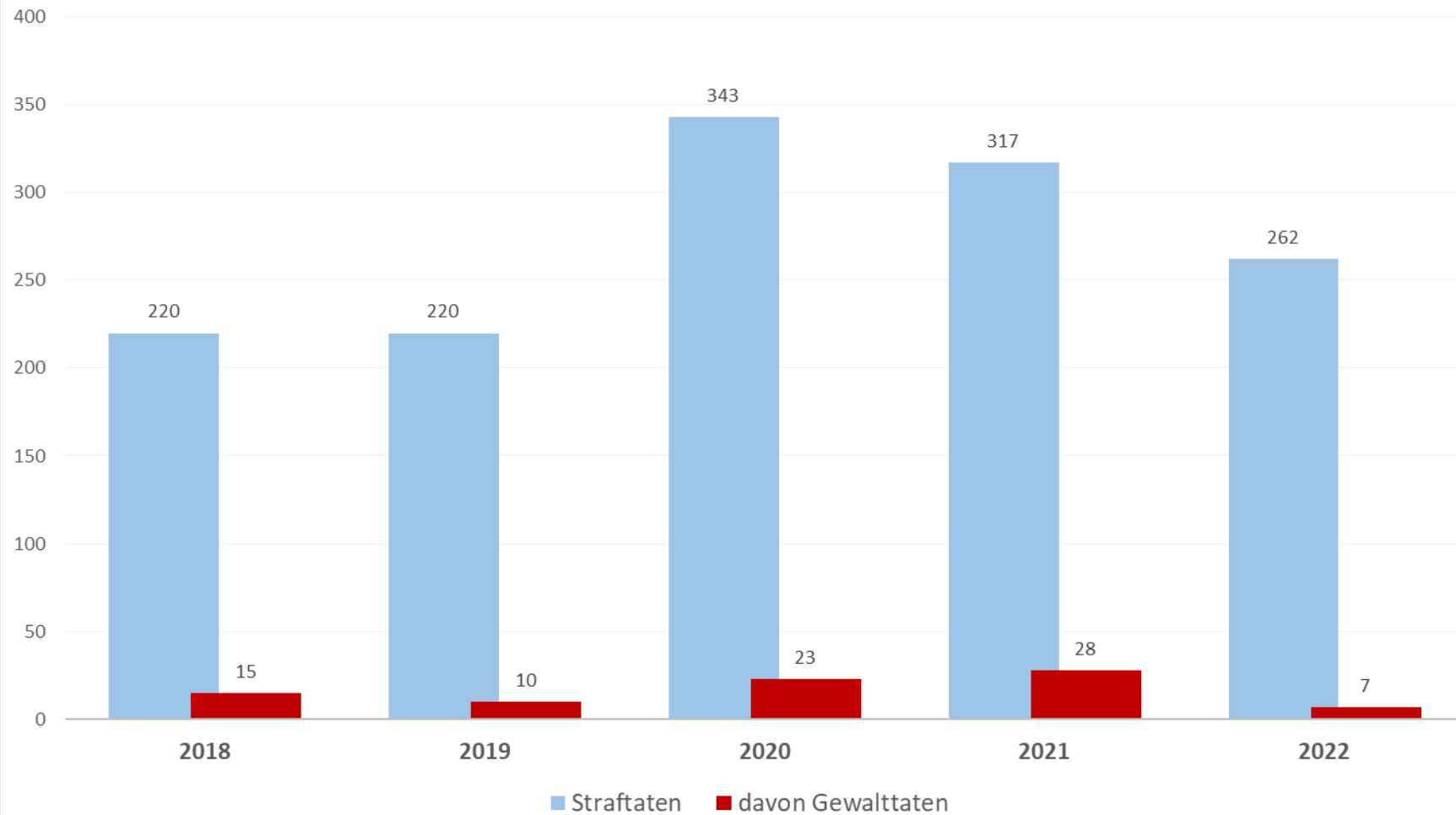


## Stadtgebiet Essen, Tabelle PMK gesamt

Deliktgruppen	2018			2019			2020			2021			2022		
	Anzahl	geklärt	%	Anzahl	geklärt	%	Anzahl	geklärt	%	Anzahl	geklärt	%	Anzahl	geklärt	%
Tötungsdelikte (einschließlich Versuche)	0	0	0,0	0	0	0,0	0	0	0,0	0	0	0,0	0	0	0,0
Branddelikte	0	0	0,0	2	0	0,0	0	0	0,0	1	0	0,0	0	0	0,0
Sprengstoffdelikte	0	0	0,0	0	0	0,0	4	2	50,0	0	0	0,0	0	0	0,0
Landfriedensbruchdelikte	3	3	100,0	0	0	0,0	0	0	0,0	6	0	0,0	0	0	0,0
Gefährliche Eingriffe in den Bahnverkehr etc.	0	0	0,0	0	0	0,0	0	0	0,0	1	1	100,0	1	0	0,0
Körperverletzungsdelikte	12	7	58,3	8	6	75,0	10	5	50,0	14	8	57,1	6	5	83,3
Widerstandshandlungen	0	0	0,0	0	0	0,0	8	6	75,0	4	3	75,0	0	0	0,0
Raub	0	0	0,0	0	0	0,0	1	1	100,0	1	0	0,0	0	0	0,0
Erpressung	0	0	0,0	0	0	0,0	0	0	0,0	1	0	0,0	0	0	0,0
Freiheitsberaubung	0	0	0,0	0	0	0,0	0	0	0,0	0	0	0,0	0	0	0,0
Sexualdelikte	0	0	0,0	0	0	0,0	0	0	0,0	0	0	0,0	0	0	0,0
<b>Zwischensumme Gewaltdelikte</b>	<b>15</b>	<b>10</b>	<b>66,7</b>	<b>10</b>	<b>6</b>	<b>60,0</b>	<b>23</b>	<b>14</b>	<b>60,9</b>	<b>28</b>	<b>12</b>	<b>42,9</b>	<b>7</b>	<b>5</b>	<b>71,4</b>
Bedrohungen/Nötigungen	12	5	41,7	2	0	0,0	12	7	58,3	10	3	30,0	14	9	64,3
Sachbeschädigungen	22	3	13,6	32	4	12,5	15	2	13,3	71	2	2,8	58	3	5,2
Verstöße gegen §§ 86, 86a StGB	67	37	55,2	86	23	26,7	68	25	36,8	72	29	40,3	80	22	27,5
Volksverhetzungen	39	29	74,4	44	31	70,5	49	35	71,4	45	32	71,1	27	20	74,1
Störung des öffentlichen Friedens	1	0	0,0	3	1	33,3	8	4	50,0	3	2	66,7	9	7	77,8
Beleidigungen	26	17	65,4	24	7	29,2	52	39	75,0	51	26	51,0	42	27	64,3
Verstöße gegen das Vereinsgesetz	10	9	90,0	1	1	100,0	0	0	0,0	0	0	0,0	0	0	0,0
Verstöße gegen das Versammlungsgesetz	15	15	100,0	8	2	25,0	38	4	10,5	14	12	85,7	8	6	75,0
sonstige Straftaten	13	8	61,5	10	4	40,0	78	6	7,7	23	17	73,9	17	8	47,1
<b>Summe Gesamt</b>	<b>220</b>	<b>133</b>	<b>60,5</b>	<b>220</b>	<b>79</b>	<b>35,9</b>	<b>343</b>	<b>136</b>	<b>39,7</b>	<b>317</b>	<b>135</b>	<b>42,6</b>	<b>262</b>	<b>107</b>	<b>40,8</b>

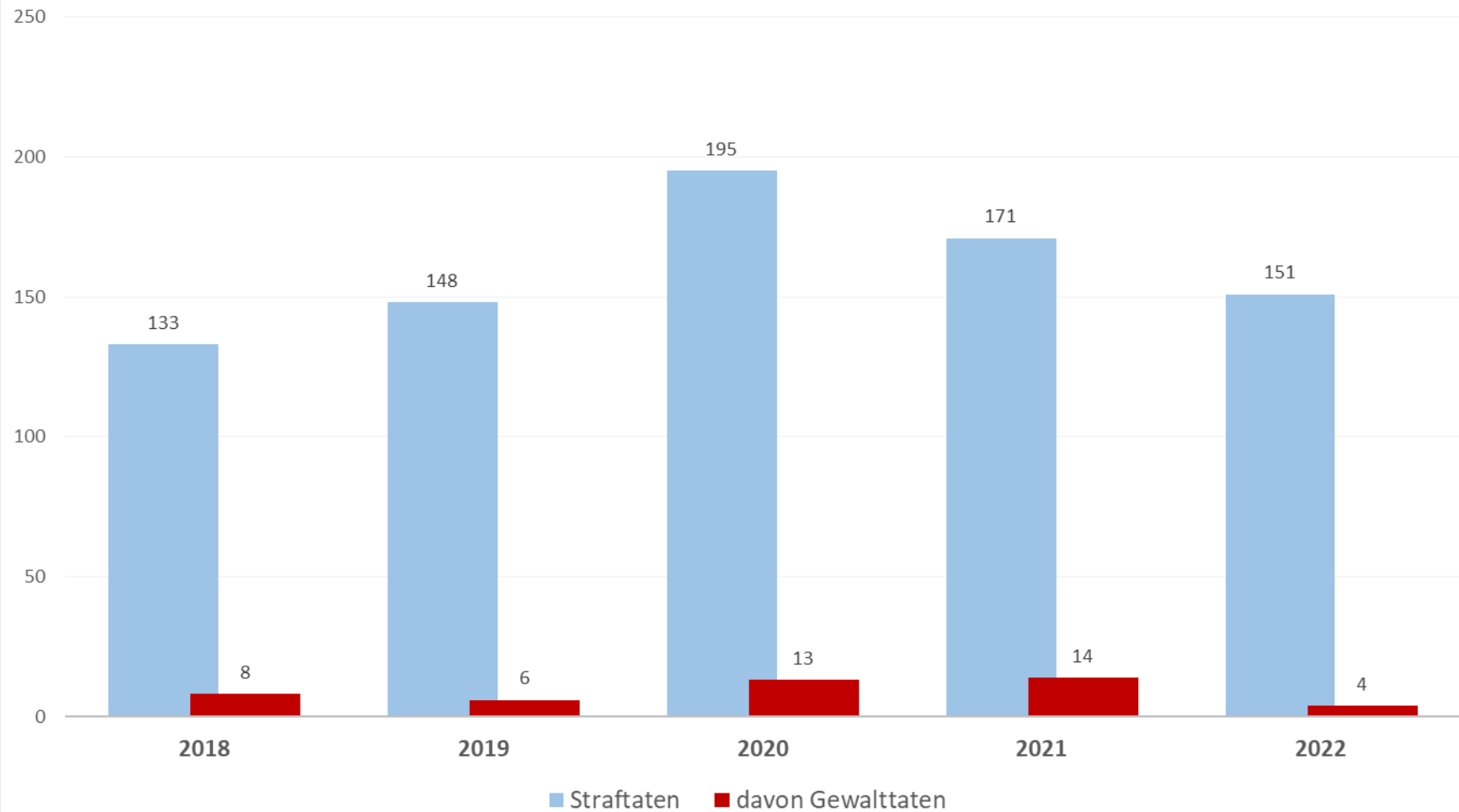
## Entwicklung der Straftaten PMK gesamt im Stadtgebiet Essen



## Stadtgebiet Essen, Tabelle PMK rechts

Deliktgruppen	2018			2019			2020			2021			2022		
	Anzahl	geklärt	%	Anzahl	geklärt	%	Anzahl	geklärt	%	Anzahl	geklärt	%	Anzahl	geklärt	%
Tötungsdelikte (einschließlich Versuche)	0	0	0,0	0	0	0,0	0	0	0,0	0	0	0,0	0	0	0,0
Branddelikte	0	0	0,0	0	0	0,0	0	0	0,0	0	0	0,0	0	0	0,0
Sprengstoffdelikte	0	0	0,0	0	0	0,0	2	2	100,0	0	0	0,0	0	0	0,0
Landfriedensbruchdelikte	0	0	0,0	0	0	0,0	0	0	0,0	0	0	0,0	0	0	0,0
Gefährliche Eingriffe in den Bahnverkehr etc.	0	0	0,0	0	0	0,0	0	0	0,0	0	0	0,0	0	0	0,0
Körperverletzungsdelikte	8	5	62,5	6	4	66,7	7	3	42,9	11	6	54,5	4	3	75,0
Widerstandshandlungen	0	0	0,0	0	0	0,0	3	3	100,0	2	2	100,0	0	0	0,0
Raub	0	0	0,0	0	0	0,0	1	1	100,0	0	0	0,0	0	0	0,0
Erpressung	0	0	0,0	0	0	0,0	0	0	0,0	1	0	0,0	0	0	0,0
Freiheitsberaubung	0	0	0,0	0	0	0,0	0	0	0,0	0	0	0,0	0	0	0,0
Sexualdelikte	0	0	0,0	0	0	0,0	0	0	0,0	0	0	0,0	0	0	0,0
<b>Zwischensumme Gewaltdelikte</b>	<b>8</b>	<b>5</b>	<b>62,5</b>	<b>6</b>	<b>4</b>	<b>66,7</b>	<b>13</b>	<b>9</b>	<b>69,2</b>	<b>14</b>	<b>8</b>	<b>57,1</b>	<b>4</b>	<b>3</b>	<b>75,0</b>
Bedrohungen/Nötigungen	7	3	42,9	2	0	0,0	7	4	57,1	6	1	16,7	7	5	71,4
Sachbeschädigungen	4	2	50,0	4	2	50,0	10	2	20,0	15	1	6,7	5	0	0,0
Verstöße gegen §§ 86, 86a StGB	62	33	53,2	80	19	23,8	67	25	37,3	65	24	36,9	73	19	26,0
Volksverhetzungen	36	26	72,2	36	27	75,0	46	34	73,9	40	30	75,0	24	17	70,8
Störung des öffentlichen Friedens	0	0	0,0	1	0	0,0	4	2	50,0	2	1	50,0	9	7	77,8
Beleidigungen	12	9	75,0	16	5	31,3	30	25	83,3	21	15	71,4	26	18	69,2
Verstöße gegen das Vereinsgesetz	0	0	0,0	0	0	0,0	0	0	0,0	0	0	0,0	0	0	0,0
Verstöße gegen das Versammlungsgesetz	1	1	100,0	0	0	0,0	0	0	0,0	3	3	100,0	0	0	0,0
sonstige Straftaten	3	2	66,7	3	2	66,7	18	0	0,0	5	3	60,0	3	3	100,0
<b>Summe Gesamt</b>	<b>133</b>	<b>81</b>	<b>60,9</b>	<b>148</b>	<b>59</b>	<b>39,9</b>	<b>195</b>	<b>101</b>	<b>51,8</b>	<b>171</b>	<b>86</b>	<b>50,3</b>	<b>151</b>	<b>72</b>	<b>47,7</b>

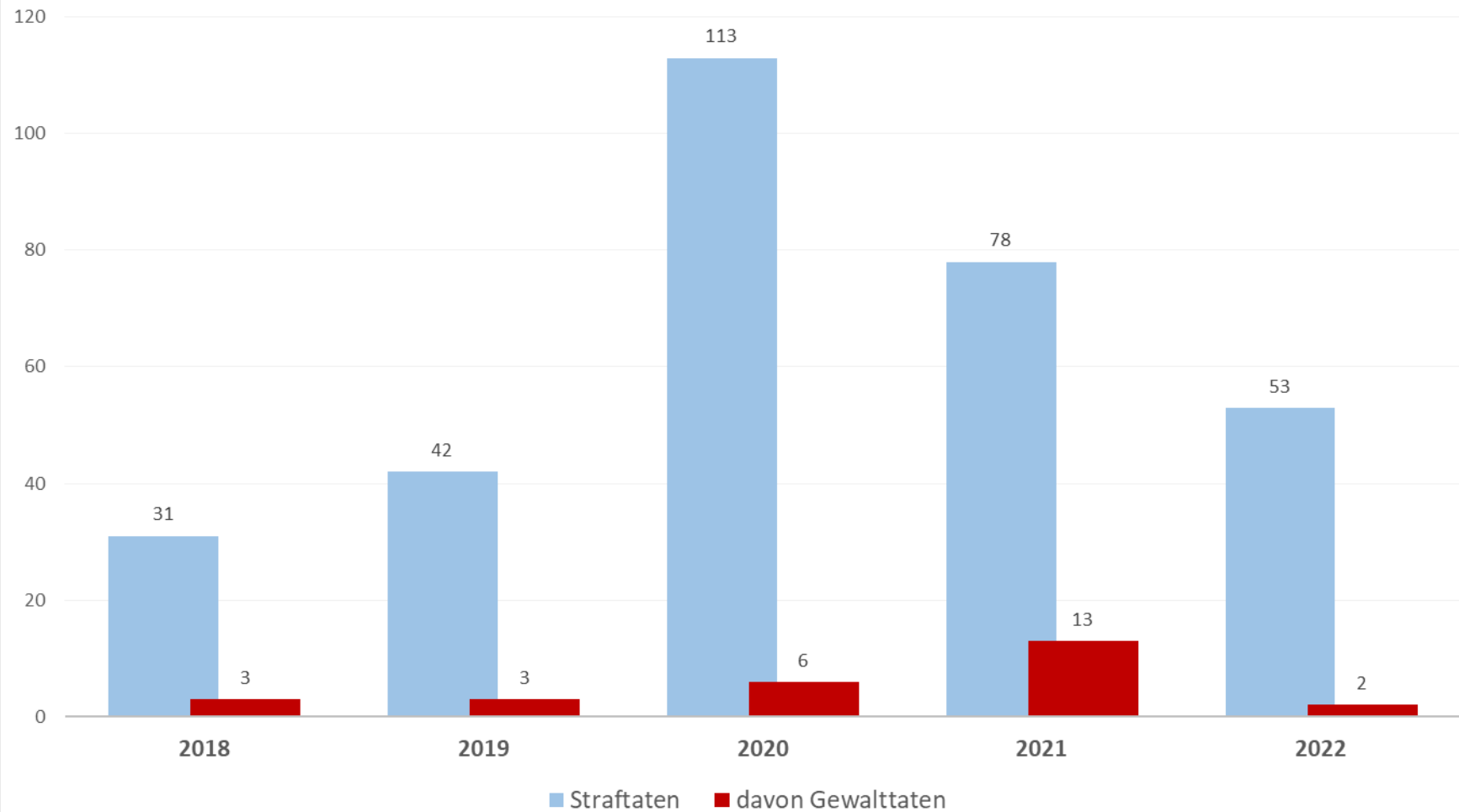
## Entwicklung der Straftaten PMK rechts im Stadtgebiet Essen



## Stadtgebiet Essen, Tabelle PMK links

Deliktgruppen	2018			2019			2020			2021			2022		
	Anzahl	geklärt	%	Anzahl	geklärt	%	Anzahl	geklärt	%	Anzahl	geklärt	%	Anzahl	geklärt	%
Tötungsdelikte (einschließlich Versuche)	0	0	0,0	0	0	0,0	0	0	0,0	0	0	0,0	0	0	0,0
Branddelikte	0	0	0,0	1	0	0,0	0	0	0,0	1	0	0,0	0	0	0,0
Sprengstoffdelikte	0	0	0,0	0	0	0,0	2	0	0,0	0	0	0,0	0	0	0,0
Landfriedensbruchdelikte	3	3	100,0	0	0	0,0	0	0	0,0	6	0	0,0	0	0	0,0
Gefährliche Eingriffe in den Bahnverkehr etc.	0	0	0,0	0	0	0,0	0	0	0,0	1	1	100,0	1	0	0,0
Körperverletzungsdelikte	0	0	0,0	2	2	100,0	2	1	50,0	2	2	100,0	1	1	100,0
Widerstandshandlungen	0	0	0,0	0	0	0,0	2	0	0,0	2	1	50,0	0	0	0,0
Raub	0	0	0,0	0	0	0,0	0	0	0,0	1	0	0,0	0	0	0,0
Erpressung	0	0	0,0	0	0	0,0	0	0	0,0	0	0	0,0	0	0	0,0
Freiheitsberaubung	0	0	0,0	0	0	0,0	0	0	0,0	0	0	0,0	0	0	0,0
Sexualdelikte	0	0	0,0	0	0	0,0	0	0	0,0	0	0	0,0	0	0	0,0
<b>Zwischensumme Gewaltdelikte</b>	<b>3</b>	<b>3</b>	<b>100,0</b>	<b>3</b>	<b>2</b>	<b>66,7</b>	<b>6</b>	<b>1</b>	<b>16,7</b>	<b>13</b>	<b>4</b>	<b>30,8</b>	<b>2</b>	<b>1</b>	<b>50,0</b>
Bedrohungen/Nötigungen	2	1	50,0	0	0	0,0	1	1	100,0	0	0	0,0	1	0	0,0
Sachbeschädigungen	10	1	10,0	23	0	0,0	5	0	0,0	38	1	2,6	31	2	6,5
Verstöße gegen §§ 86, 86a StGB	1	0	0,0	1	0	0,0	1	0	0,0	2	0	0,0	1	0	0,0
Volksverhetzungen	0	0	0,0	0	0	0,0	0	0	0,0	2	0	0,0	0	0	0,0
Störung des öffentlichen Friedens	0	0	0,0	0	0	0,0	2	0	0,0	0	0	0,0	0	0	0,0
Beleidigungen	6	2	33,3	3	1	33,3	14	9	64,3	13	5	38,5	7	4	57,1
Verstöße gegen das Vereinsgesetz	0	0	0,0	0	0	0,0	0	0	0,0	0	0	0,0	0	0	0,0
Verstöße gegen das Versammlungsgesetz	5	5	100,0	8	2	25,0	37	3	8,1	4	4	100,0	6	5	83,3
sonstige Straftaten	4	2	50,0	4	2	50,0	47	3	6,4	6	3	50,0	5	0	0,0
<b>Summe Gesamt</b>	<b>31</b>	<b>14</b>	<b>45,2</b>	<b>42</b>	<b>7</b>	<b>16,7</b>	<b>113</b>	<b>17</b>	<b>15,0</b>	<b>78</b>	<b>17</b>	<b>21,8</b>	<b>53</b>	<b>12</b>	<b>22,6</b>

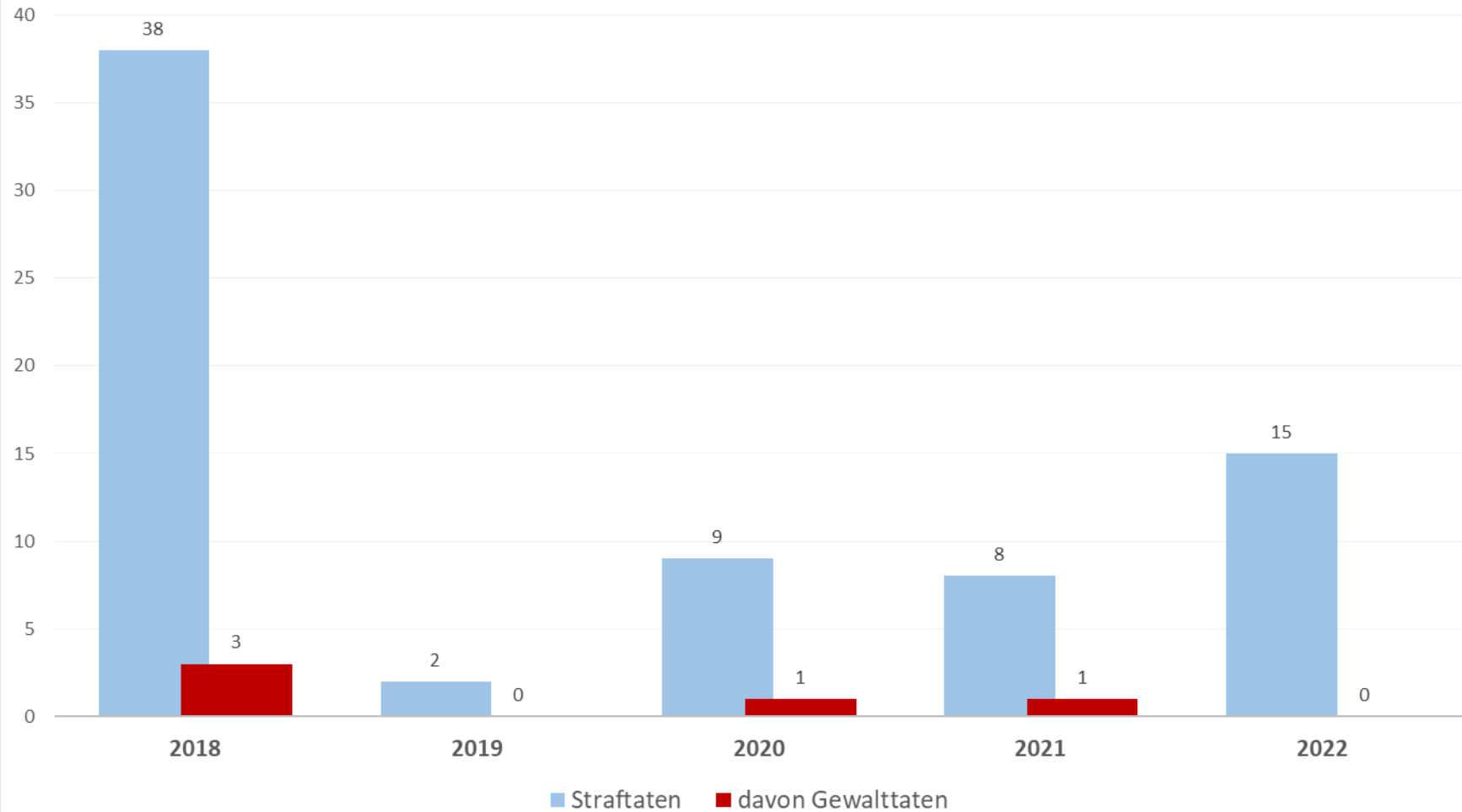
## Entwicklung der Straftaten PMK links im Stadtgebiet Essen



## Stadtgebiet Essen, Tabelle PMK Ausländer

Deliktgruppen	2018			2019			2020			2021			2022		
	Anzahl	geklärt	%	Anzahl	geklärt	%	Anzahl	geklärt	%	Anzahl	geklärt	%	Anzahl	geklärt	%
Tötungsdelikte (einschließlich Versuche)	0	0	0,0	0	0	0,0	0	0	0,0	0	0	0,0	0	0	0,0
Branddelikte	0	0	0,0	0	0	0,0	0	0	0,0	0	0	0,0	0	0	0,0
Sprengstoffdelikte	0	0	0,0	0	0	0,0	0	0	0,0	0	0	0,0	0	0	0,0
Landfriedensbruchdelikte	0	0	0,0	0	0	0,0	0	0	0,0	0	0	0,0	0	0	0,0
Gefährliche Eingriffe in den Bahnverkehr etc.	0	0	0,0	0	0	0,0	0	0	0,0	0	0	0,0	0	0	0,0
Körperverletzungsdelikte	3	1	33,3	0	0	0,0	1	1	100,0	1	0	0,0	0	0	0,0
Widerstandshandlungen	0	0	0,0	0	0	0,0	0	0	0,0	0	0	0,0	0	0	0,0
Raub	0	0	0,0	0	0	0,0	0	0	0,0	0	0	0,0	0	0	0,0
Erpressung	0	0	0,0	0	0	0,0	0	0	0,0	0	0	0,0	0	0	0,0
Freiheitsberaubung	0	0	0,0	0	0	0,0	0	0	0,0	0	0	0,0	0	0	0,0
Sexualdelikte	0	0	0,0	0	0	0,0	0	0	0,0	0	0	0,0	0	0	0,0
<b>Zwischensumme Gewaltdelikte</b>	<b>3</b>	<b>1</b>	<b>33,3</b>	<b>0</b>	<b>0</b>	<b>0,0</b>	<b>1</b>	<b>1</b>	<b>100,0</b>	<b>1</b>	<b>0</b>	<b>0,0</b>	<b>0</b>	<b>0</b>	<b>0,0</b>
Bedrohungen/Nötigungen	1	0	0,0	0	0	0,0	2	0	0,0	0	0	0,0	5	3	60,0
Sachbeschädigungen	7	0	0,0	1	0	0,0	0	0	0,0	1	0	0,0	3	0	0,0
Verstöße gegen §§ 86, 86a StGB	0	0	0,0	0	0	0,0	0	0	0,0	0	0	0,0	0	0	0,0
Volksverhetzungen	3	3	100,0	0	0	0,0	1	1	100,0	0	0	0,0	0	0	0,0
Störung des öffentlichen Friedens	0	0	0,0	0	0	0,0	0	0	0,0	0	0	0,0	0	0	0,0
Beleidigungen	5	4	80,0	0	0	0,0	3	2	66,7	2	1	50,0	2	1	50,0
Verstöße gegen das Vereinsgesetz	10	9	90,0	1	1	100,0	0	0	0,0	0	0	0,0	0	0	0,0
Verstöße gegen das Versammlungsgesetz	8	8	100,0	0	0	0,0	1	1	100,0	1	1	100,0	0	0	0,0
sonstige Straftaten	1	0	0,0	0	0	0,0	1	1	100,0	3	3	100,0	5	3	60,0
<b>Summe Gesamt</b>	<b>38</b>	<b>25</b>	<b>65,8</b>	<b>2</b>	<b>1</b>	<b>50,0</b>	<b>9</b>	<b>6</b>	<b>66,7</b>	<b>8</b>	<b>5</b>	<b>62,5</b>	<b>15</b>	<b>7</b>	<b>46,7</b>

## Entwicklung der Straftaten PMK AUMO im Stadtgebiet Essen

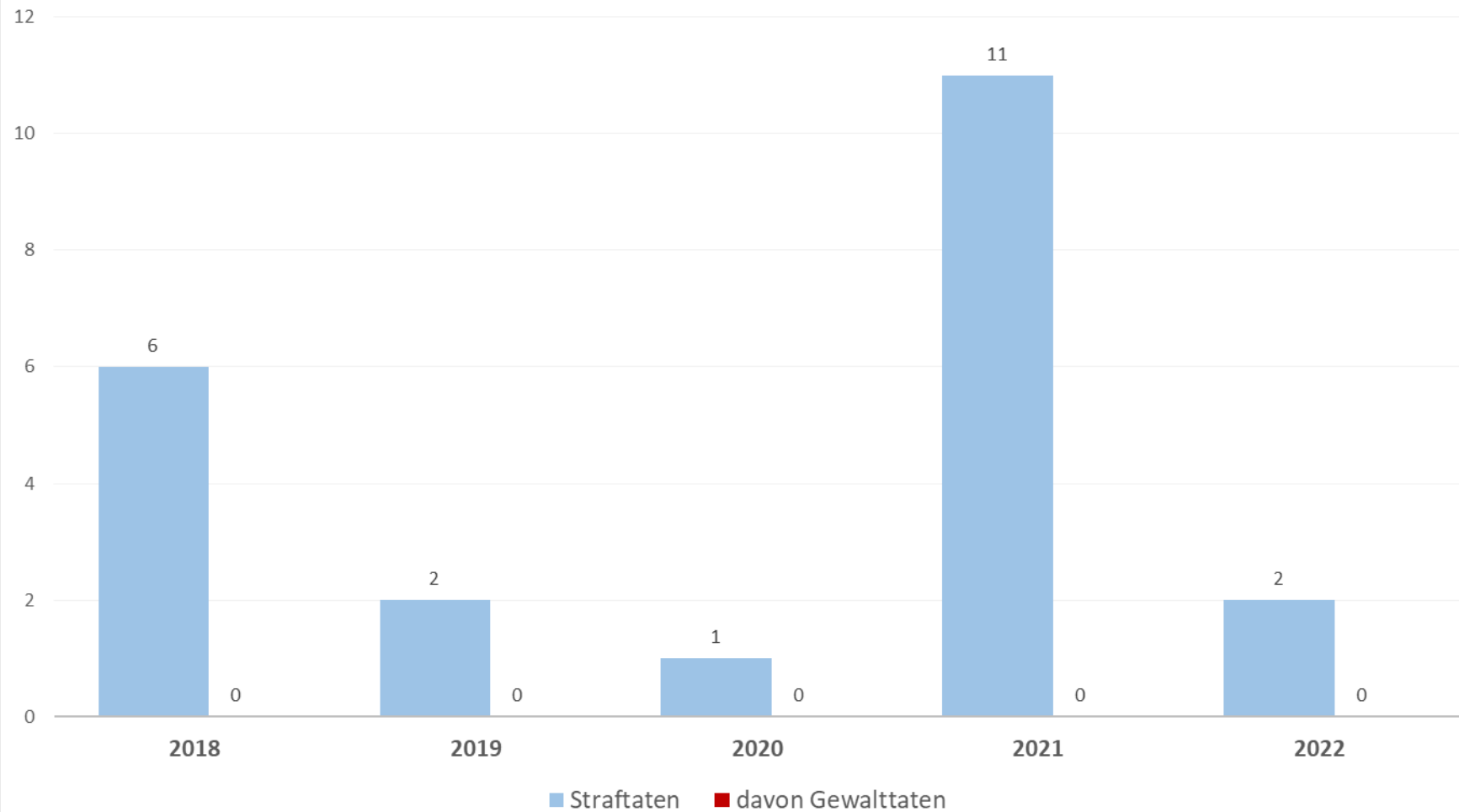




## Stadtgebiet Essen, Tabelle PMK Religiöse Ideologie

Deliktgruppen	2018			2019			2020			2021			2022		
	Anzahl	geklärt	%	Anzahl	geklärt	%	Anzahl	geklärt	%	Anzahl	geklärt	%	Anzahl	geklärt	%
Tötungsdelikte (einschließlich Versuche)	0	0	0,0	0	0	0,0	0	0	0,0	0	0	0,0	0	0	0,0
Branddelikte	0	0	0,0	0	0	0,0	0	0	0,0	0	0	0,0	0	0	0,0
Sprengstoffdelikte	0	0	0,0	0	0	0,0	0	0	0,0	0	0	0,0	0	0	0,0
Landfriedensbruchdelikte	0	0	0,0	0	0	0,0	0	0	0,0	0	0	0,0	0	0	0,0
Gefährliche Eingriffe in den Bahnverkehr etc.	0	0	0,0	0	0	0,0	0	0	0,0	0	0	0,0	0	0	0,0
Körperverletzungsdelikte	0	0	0,0	0	0	0,0	0	0	0,0	0	0	0,0	0	0	0,0
Widerstandshandlungen	0	0	0,0	0	0	0,0	0	0	0,0	0	0	0,0	0	0	0,0
Raub	0	0	0,0	0	0	0,0	0	0	0,0	0	0	0,0	0	0	0,0
Erpressung	0	0	0,0	0	0	0,0	0	0	0,0	0	0	0,0	0	0	0,0
Freiheitsberaubung	0	0	0,0	0	0	0,0	0	0	0,0	0	0	0,0	0	0	0,0
Sexualdelikte	0	0	0,0	0	0	0,0	0	0	0,0	0	0	0,0	0	0	0,0
<b>Zwischensumme Gewaltdelikte</b>	<b>0</b>	<b>0</b>	<b>0,0</b>	<b>0</b>	<b>0</b>	<b>0,0</b>	<b>0</b>	<b>0</b>	<b>0,0</b>	<b>0</b>	<b>0</b>	<b>0,0</b>	<b>0</b>	<b>0</b>	<b>0,0</b>
Bedrohungen/Nötigungen	2	1	50,0	0	0	0,0	0	0	0,0	2	2	100,0	1	1	100,0
Sachbeschädigungen	0	0	0,0	0	0	0,0	0	0	0,0	0	0	0,0	0	0	0,0
Verstöße gegen §§ 86, 86a StGB	0	0	0,0	0	0	0,0	0	0	0,0	0	0	0,0	1	1	100,0
Volksverhetzungen	0	0	0,0	1	0	0,0	0	0	0,0	1	1	100,0	0	0	0,0
Störung des öffentlichen Friedens	1	0	0,0	1	1	100,0	0	0	0,0	1	1	100,0	0	0	0,0
Beleidigungen	1	0	0,0	0	0	0,0	0	0	0,0	4	2	50,0	0	0	0,0
Verstöße gegen das Vereinsgesetz	0	0	0,0	0	0	0,0	0	0	0,0	0	0	0,0	0	0	0,0
Verstöße gegen das Versammlungsgesetz	0	0	0,0	0	0	0,0	0	0	0,0	0	0	0,0	0	0	0,0
sonstige Straftaten	2	2	100,0	0	0	0,0	1	1	100,0	3	3	100,0	0	0	0,0
<b>Summe Gesamt</b>	<b>6</b>	<b>3</b>	<b>50,0</b>	<b>2</b>	<b>1</b>	<b>50,0</b>	<b>1</b>	<b>1</b>	<b>100,0</b>	<b>11</b>	<b>9</b>	<b>81,8</b>	<b>2</b>	<b>2</b>	<b>100,0</b>

## Entwicklung der Straftaten PMK RI im Stadtgebiet Essen



## Stadtgebiet Essen, Tabelle PMK Sonstige

Deliktgruppen	2018			2019			2020			2021			2022		
	Anzahl	geklärt	%	Anzahl	geklärt	%	Anzahl	geklärt	%	Anzahl	geklärt	%	Anzahl	geklärt	%
Tötungsdelikte (einschließlich Versuche)	0	0	0,0	0	0	0,0	0	0	0,0	0	0	0,0	0	0	0,0
Branddelikte	0	0	0,0	1	0	0,0	0	0	0,0	0	0	0,0	0	0	0,0
Sprengstoffdelikte	0	0	0,0	0	0	0,0	0	0	0,0	0	0	0,0	0	0	0,0
Landfriedensbruchdelikte	0	0	0,0	0	0	0,0	0	0	0,0	0	0	0,0	0	0	0,0
Gefährliche Eingriffe in den Bahnverkehr etc.	0	0	0,0	0	0	0,0	0	0	0,0	0	0	0,0	0	0	0,0
Körperverletzungsdelikte	1	1	100,0	0	0	0,0	0	0	0,0	0	0	0,0	1	1	100,0
Widerstandshandlungen	0	0	0,0	0	0	0,0	3	3	100,0	0	0	0,0	0	0	0,0
Raub	0	0	0,0	0	0	0,0	0	0	0,0	0	0	0,0	0	0	0,0
Erpressung	0	0	0,0	0	0	0,0	0	0	0,0	0	0	0,0	0	0	0,0
Freiheitsberaubung	0	0	0,0	0	0	0,0	0	0	0,0	0	0	0,0	0	0	0,0
Sexualdelikte	0	0	0,0	0	0	0,0	0	0	0,0	0	0	0,0	0	0	0,0
<b>Zwischensumme Gewaltdelikte</b>	<b>1</b>	<b>1</b>	<b>100,0</b>	<b>1</b>	<b>0</b>	<b>0,0</b>	<b>3</b>	<b>3</b>	<b>100,0</b>	<b>0</b>	<b>0</b>	<b>0,0</b>	<b>1</b>	<b>1</b>	<b>100,0</b>
Bedrohungen/Nötigungen	0	0	0,0	0	0	0,0	2	2	100,0	2	0	0,0	0	0	0,0
Sachbeschädigungen	1	0	0,0	4	2	50,0	0	0	0,0	17	0	0,0	19	1	5,3
Verstöße gegen §§ 86, 86a StGB	4	4	100,0	5	4	80,0	0	0	0,0	5	5	100,0	5	2	40,0
Volksverhetzungen	0	0	0,0	7	4	57,1	2	0	0,0	2	1	50,0	3	3	100,0
Störung des öffentlichen Friedens	0	0	0,0	1	0	0,0	2	2	100,0	0	0	0,0	0	0	0,0
Beleidigungen	2	2	100,0	5	1	20,0	5	3	60,0	11	3	27,3	7	4	57,1
Verstöße gegen das Vereinsgesetz	0	0	0,0	0	0	0,0	0	0	0,0	0	0	0,0	0	0	0,0
Verstöße gegen das Versammlungsgesetz	1	1	100,0	0	0	0,0	0	0	0,0	6	4	66,7	2	1	50,0
sonstige Straftaten	3	2	66,7	3	0	0,0	11	1	9,1	6	5	83,3	4	2	50,0
<b>Summe Gesamt</b>	<b>12</b>	<b>10</b>	<b>83,3</b>	<b>26</b>	<b>11</b>	<b>42,3</b>	<b>25</b>	<b>11</b>	<b>44,0</b>	<b>49</b>	<b>18</b>	<b>36,7</b>	<b>41</b>	<b>14</b>	<b>34,1</b>

## Entwicklung der Straftaten PMK Sonstige im Stadtgebiet Essen

