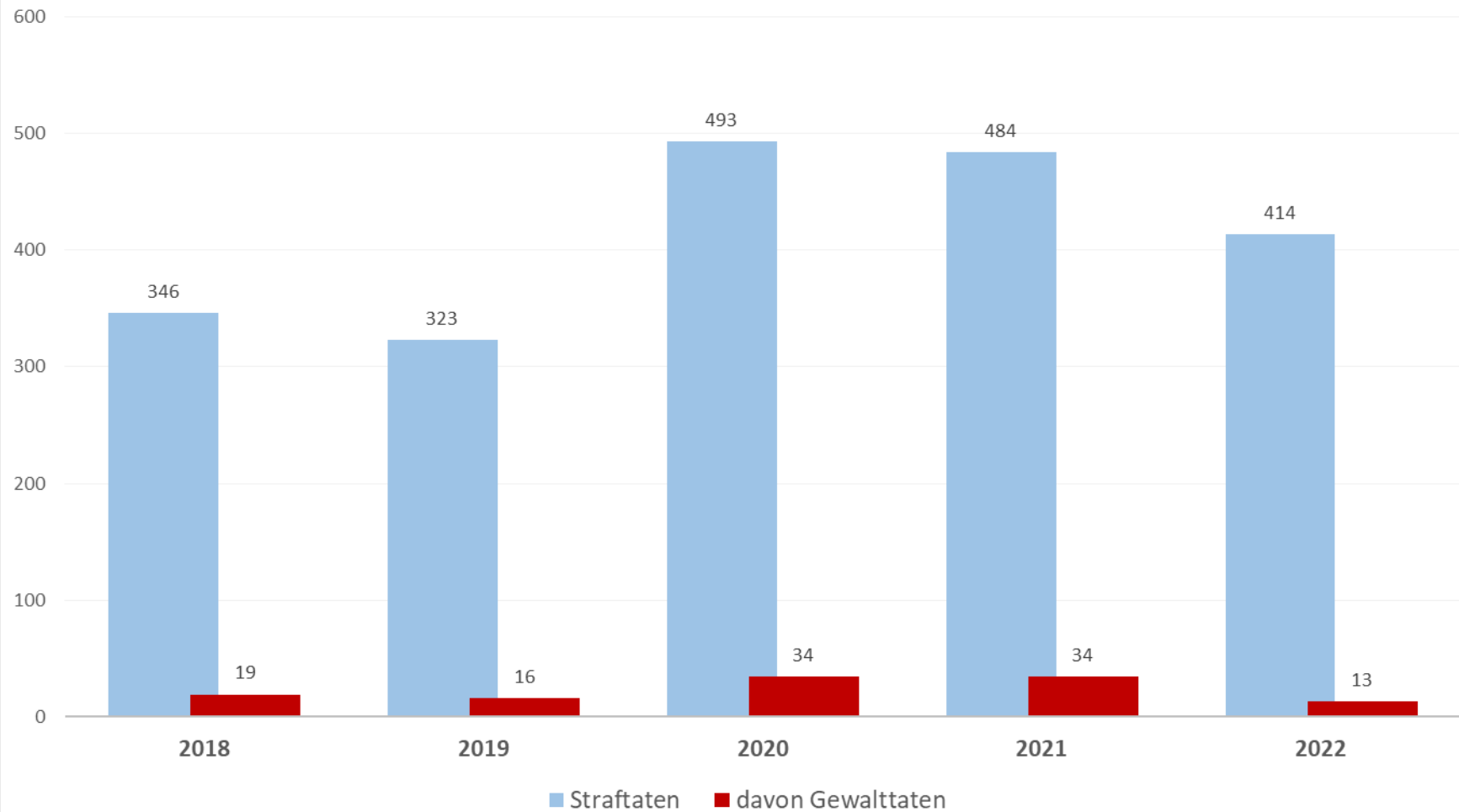


## KHST Essen, Tabelle PMK gesamt

Deliktgruppen	2018			2019			2020			2021			2022		
	Anzahl	geklärt	%	Anzahl	geklärt	%	Anzahl	geklärt	%	Anz.	gekl.	%	Anz.	gekl.	%
Tötungsdelikte (einschließlich Versuche)	0	0	0,0	0	0	0,0	0	0	0,0	0	0	0,0	0	0	0,0
Branddelikte	0	0	0,0	2	0	0,0	0	0	0,0	1	0	0,0	0	0	0,0
Sprengstoffdelikte	0	0	0,0	0	0	0,0	4	2	50,0	0	0	0,0	1	0	0,0
Landfriedensbruchdelikte	3	3	100,0	1	0	0,0	0	0	0,0	6	0	0,0	0	0	0,0
Gefährliche Eingriffe in den Bahnverkehr etc.	0	0	0,0	1	0	0,0	0	0	0,0	1	1	100,0	1	0	0,0
Körperverletzungsdelikte	15	7	46,7	12	8	66,7	16	9	56,3	20	11	55,0	10	9	90,0
Widerstandshandlungen	0	0	0,0	0	0	0,0	12	8	66,7	4	3	75,0	1	1	100,0
Raub	1	1	100,0	0	0	0,0	1	1	100,0	1	0	0,0	0	0	0,0
Erpressung	0	0	0,0	0	0	0,0	0	0	0,0	1	0	0,0	0	0	0,0
Freiheitsberaubung	0	0	0,0	0	0	0,0	0	0	0,0	0	0	0,0	0	0	0,0
Sexualdelikte	0	0	0,0	0	0	0,0	1	1	100,0	0	0	0,0	0	0	0,0
<b>Zwischensumme Gewaltdelikte</b>	<b>19</b>	<b>11</b>	<b>57,9</b>	<b>16</b>	<b>8</b>	<b>50,0</b>	<b>34</b>	<b>21</b>	<b>61,8</b>	<b>34</b>	<b>15</b>	<b>44,1</b>	<b>13</b>	<b>10</b>	<b>76,9</b>
Bedrohungen/Nötigungen	13	6	46,2	3	0	0,0	17	9	52,9	14	7	50,0	20	13	65,0
Sachbeschädigungen	26	4	15,4	49	9	18,4	22	2	9,1	119	8	6,7	94	8	8,5
Verstöße gegen §§ 86, 86a StGB	134	50	37,3	137	38	27,7	118	41	34,7	118	44	37,3	134	37	27,6
Volksverhetzungen	70	52	74,3	60	45	75,0	74	55	74,3	62	43	69,4	42	29	69,0
Störung des öffentlichen Friedens	1	0	0,0	4	2	50,0	9	4	44,4	5	3	60,0	9	7	77,8
Beleidigungen	41	26	63,4	31	12	38,7	69	50	72,5	75	43	57,3	58	40	69,0
Verstöße gegen das Vereinsgesetz	11	10	90,9	1	1	100,0	0	0	0,0	0	0	0,0	1	0	0,0
Verstöße gegen das Versammlungsgesetz	15	15	100,0	8	2	25,0	40	5	12,5	21	18	85,7	16	13	81,3
sonstige Straftaten	16	10	62,5	14	6	42,9	110	13	11,8	36	29	80,6	27	11	40,7
<b>Summe Gesamt</b>	<b>346</b>	<b>184</b>	<b>53,2</b>	<b>323</b>	<b>123</b>	<b>38,1</b>	<b>493</b>	<b>200</b>	<b>40,6</b>	<b>484</b>	<b>210</b>	<b>43,4</b>	<b>414</b>	<b>168</b>	<b>40,6</b>

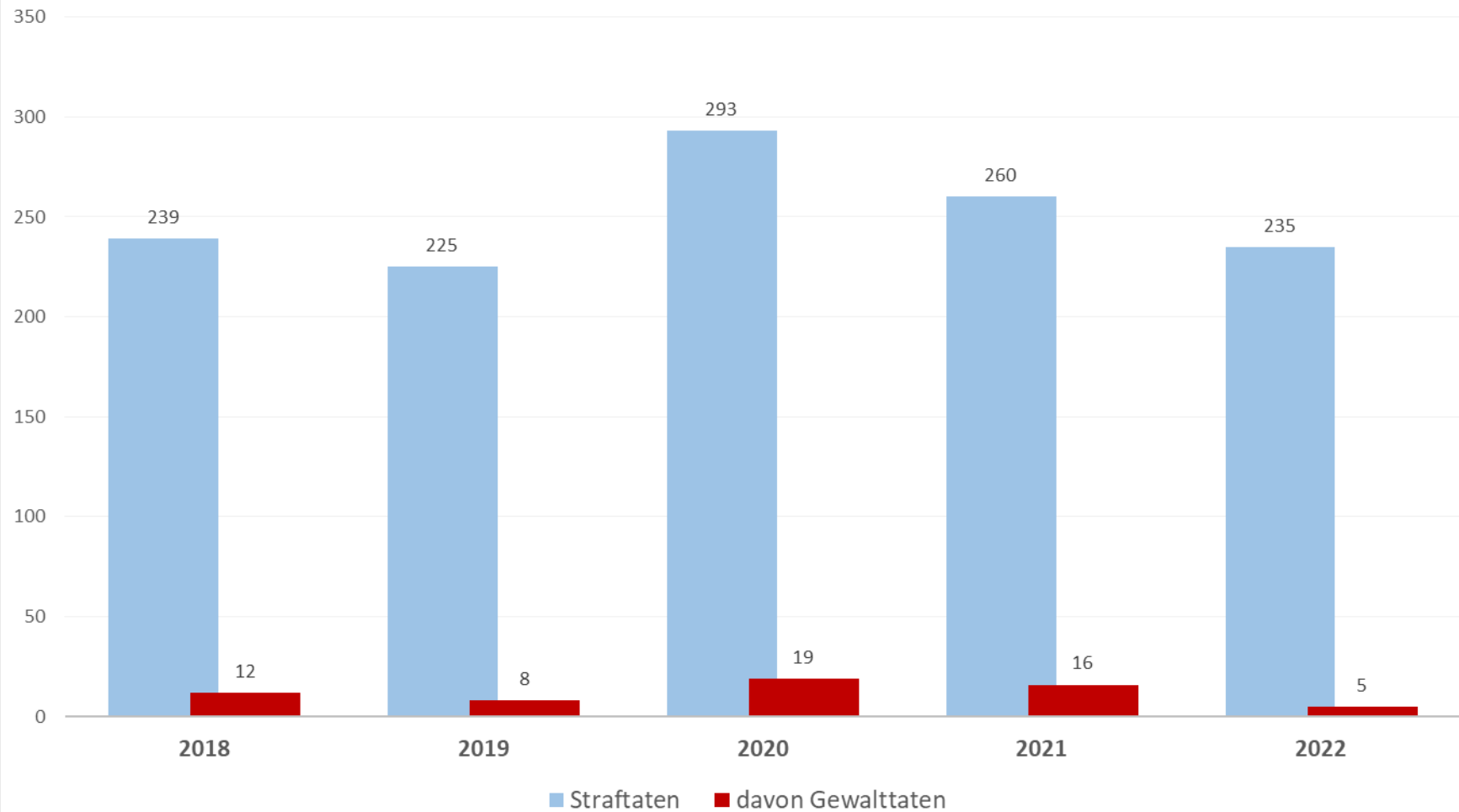
## Entwicklung der Straftaten PMK gesamt in der KHST Essen



## KHST Essen, Tabelle PMK rechts

Deliktgruppen	2018			2019			2020			2021			2022		
	Anzahl	geklärt	%	Anzahl	geklärt	%	Anzahl	geklärt	%	Anzahl	geklärt	%	Anzahl	geklärt	%
Tötungsdelikte (einschließlich Versuche)	0	0	0,0	0	0	0,0	0	0	0,0	0	0	0,0	0	0	0,0
Branddelikte	0	0	0,0	0	0	0,0	0	0	0,0	0	0	0,0	0	0	0,0
Sprengstoffdelikte	0	0	0,0	0	0	0,0	2	2	100,0	0	0	0,0	0	0	0,0
Landfriedensbruchdelikte	0	0	0,0	1	0	0,0	0	0	0,0	0	0	0,0	0	0	0,0
Gefährliche Eingriffe in den Bahnverkehr etc.	0	0	0,0	0	0	0,0	0	0	0,0	0	0	0,0	0	0	0,0
Körperverletzungsdelikte	11	5	45,5	7	5	71,4	11	6	54,5	13	8	61,5	5	4	80,0
Widerstandshandlungen	0	0	0,0	0	0	0,0	4	3	75,0	2	2	100,0	0	0	0,0
Raub	1	1	100,0	0	0	0,0	1	1	100,0	0	0	0,0	0	0	0,0
Erpressung	0	0	0,0	0	0	0,0	0	0	0,0	1	0	0,0	0	0	0,0
Freiheitsberaubung	0	0	0,0	0	0	0,0	0	0	0,0	0	0	0,0	0	0	0,0
Sexualdelikte	0	0	0,0	0	0	0,0	1	1	100,0	0	0	0,0	0	0	0,0
<b>Zwischensumme Gewaltdelikte</b>	<b>12</b>	<b>6</b>	<b>50,0</b>	<b>8</b>	<b>5</b>	<b>62,5</b>	<b>19</b>	<b>13</b>	<b>68,4</b>	<b>16</b>	<b>10</b>	<b>62,5</b>	<b>5</b>	<b>4</b>	<b>80,0</b>
Bedrohungen/Nötigungen	7	3	42,9	3	0	0,0	9	4	44,4	7	2	28,6	12	9	75,0
Sachbeschädigungen	5	2	40,0	5	2	40,0	14	2	14,3	22	2	9,1	7	0	0,0
Verstöße gegen §§ 86, 86a StGB	126	43	34,1	129	33	25,6	115	40	34,8	107	36	33,6	123	32	26,0
Volksverhetzungen	65	47	72,3	52	41	78,8	69	53	76,8	55	41	74,5	37	25	67,6
Störung des öffentlichen Friedens	0	0	0,0	2	1	50,0	4	2	50,0	3	1	33,3	9	7	77,8
Beleidigungen	19	13	68,4	21	9	42,9	37	29	78,4	34	22	64,7	37	28	75,7
Verstöße gegen das Vereinsgesetz	0	0	0,0	0	0	0,0	0	0	0,0	0	0	0,0	0	0	0,0
Verstöße gegen das Versammlungsgesetz	1	1	100,0	0	0	0,0	0	0	0,0	6	5	83,3	0	0	0,0
sonstige Straftaten	4	3	75,0	5	4	80,0	26	3	11,5	10	8	80,0	5	5	100,0
<b>Summe Gesamt</b>	<b>239</b>	<b>118</b>	<b>49,4</b>	<b>225</b>	<b>95</b>	<b>42,2</b>	<b>293</b>	<b>146</b>	<b>49,8</b>	<b>260</b>	<b>127</b>	<b>48,8</b>	<b>235</b>	<b>110</b>	<b>46,8</b>

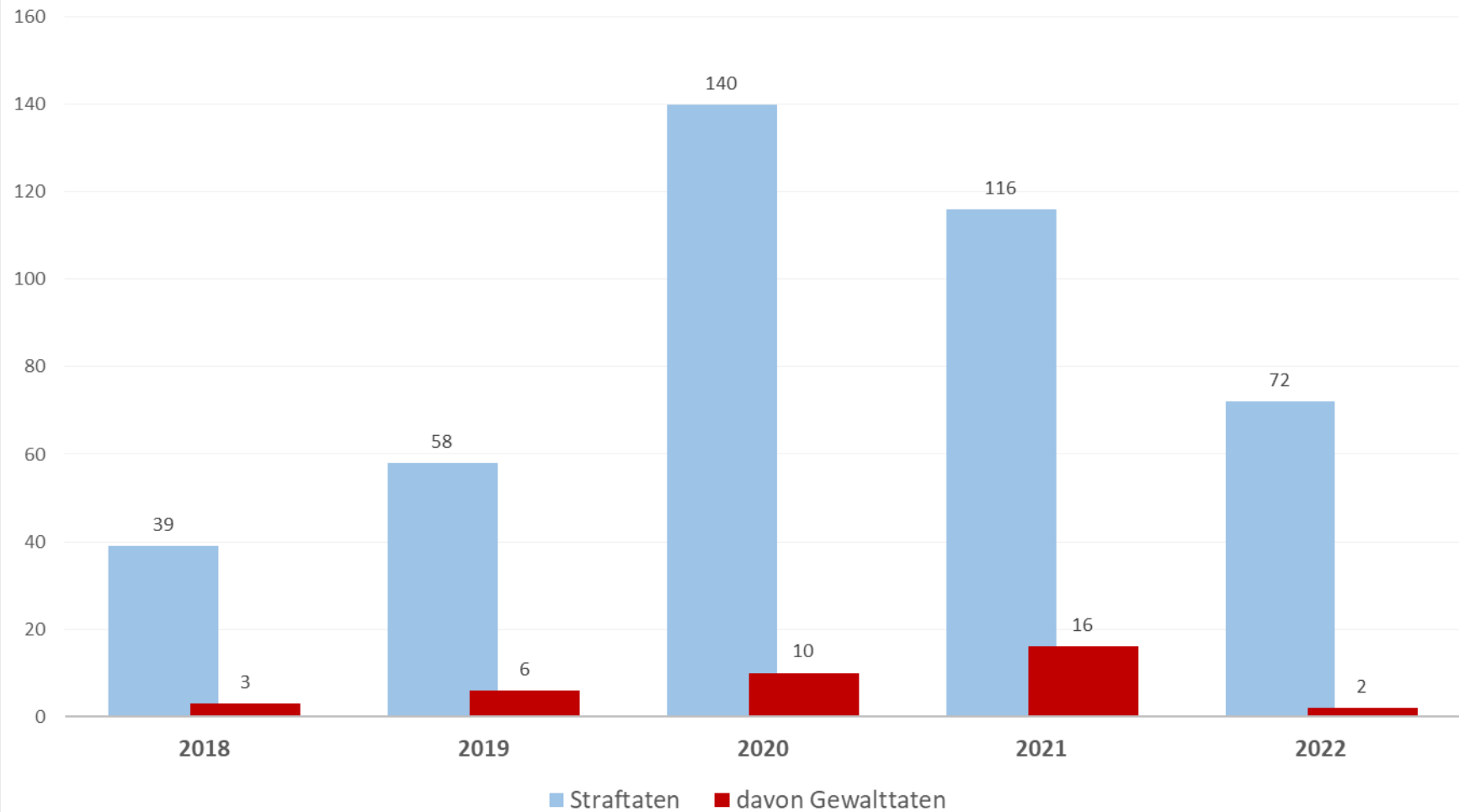
## Entwicklung der Straftaten PMK rechts in der KHST Essen



## KHST Essen, Tabelle PMK links

Deliktgruppen	2018			2019			2020			2021			2022		
	Anzahl	geklärt	%	Anzahl	geklärt	%	Anzahl	geklärt	%	Anzahl	geklärt	%	Anzahl	geklärt	%
Tötungsdelikte (einschließlich Versuche)	0	0	0,0	0	0	0,0	0	0	0,0	0	0	0,0	0	0	0,0
Branddelikte	0	0	0,0	1	0	0,0	0	0	0,0	1	0	0,0	0	0	0,0
Sprengstoffdelikte	0	0	0,0	0	0	0,0	2	0	0,0	0	0	0,0	0	0	0,0
Landfriedensbruchdelikte	3	3	100,0	0	0	0,0	0	0	0,0	6	0	0,0	0	0	0,0
Gefährliche Eingriffe in den Bahnverkehr etc.	0	0	0,0	0	0	0,0	0	0	0,0	1	1	100,0	1	0	0,0
Körperverletzungsdelikte	0	0	0,0	5	3	60,0	3	1	33,3	5	2	40,0	1	1	100,0
Widerstandshandlungen	0	0	0,0	0	0	0,0	5	2	40,0	2	1	50,0	0	0	0,0
Raub	0	0	0,0	0	0	0,0	0	0	0,0	1	0	0,0	0	0	0,0
Erpressung	0	0	0,0	0	0	0,0	0	0	0,0	0	0	0,0	0	0	0,0
Freiheitsberaubung	0	0	0,0	0	0	0,0	0	0	0,0	0	0	0,0	0	0	0,0
Sexualdelikte	0	0	0,0	0	0	0,0	0	0	0,0	0	0	0,0	0	0	0,0
<b>Zwischensumme Gewaltdelikte</b>	<b>3</b>	<b>3</b>	<b>100,0</b>	<b>6</b>	<b>3</b>	<b>50,0</b>	<b>10</b>	<b>3</b>	<b>30,0</b>	<b>16</b>	<b>4</b>	<b>25,0</b>	<b>2</b>	<b>1</b>	<b>50,0</b>
Bedrohungen/Nötigungen	2	1	50,0	0	0	0,0	2	1	50,0	0	0	0,0	1	0	0,0
Sachbeschädigungen	11	1	9,1	35	3	8,6	8	0	0,0	64	4	6,3	43	5	11,6
Verstöße gegen §§ 86, 86a StGB	1	0	0,0	1	0	0,0	2	0	0,0	3	0	0,0	1	0	0,0
Volksverhetzungen	0	0	0,0	0	0	0,0	0	0	0,0	2	0	0,0	0	0	0,0
Störung des öffentlichen Friedens	0	0	0,0	0	0	0,0	3	0	0,0	0	0	0,0	0	0	0,0
Beleidigungen	12	5	41,7	4	2	50,0	16	10	62,5	18	9	50,0	8	4	50,0
Verstöße gegen das Vereinsgesetz	0	0	0,0	0	0	0,0	0	0	0,0	0	0	0,0	0	0	0,0
Verstöße gegen das Versammlungsgesetz	5	5	100,0	8	2	25,0	39	4	10,3	5	5	100,0	12	11	91,7
sonstige Straftaten	5	2	40,0	4	2	50,0	60	5	8,3	8	4	50,0	5	0	0,0
<b>Summe Gesamt</b>	<b>39</b>	<b>17</b>	<b>43,6</b>	<b>58</b>	<b>12</b>	<b>20,7</b>	<b>140</b>	<b>23</b>	<b>16,4</b>	<b>116</b>	<b>26</b>	<b>22,4</b>	<b>72</b>	<b>21</b>	<b>29,2</b>

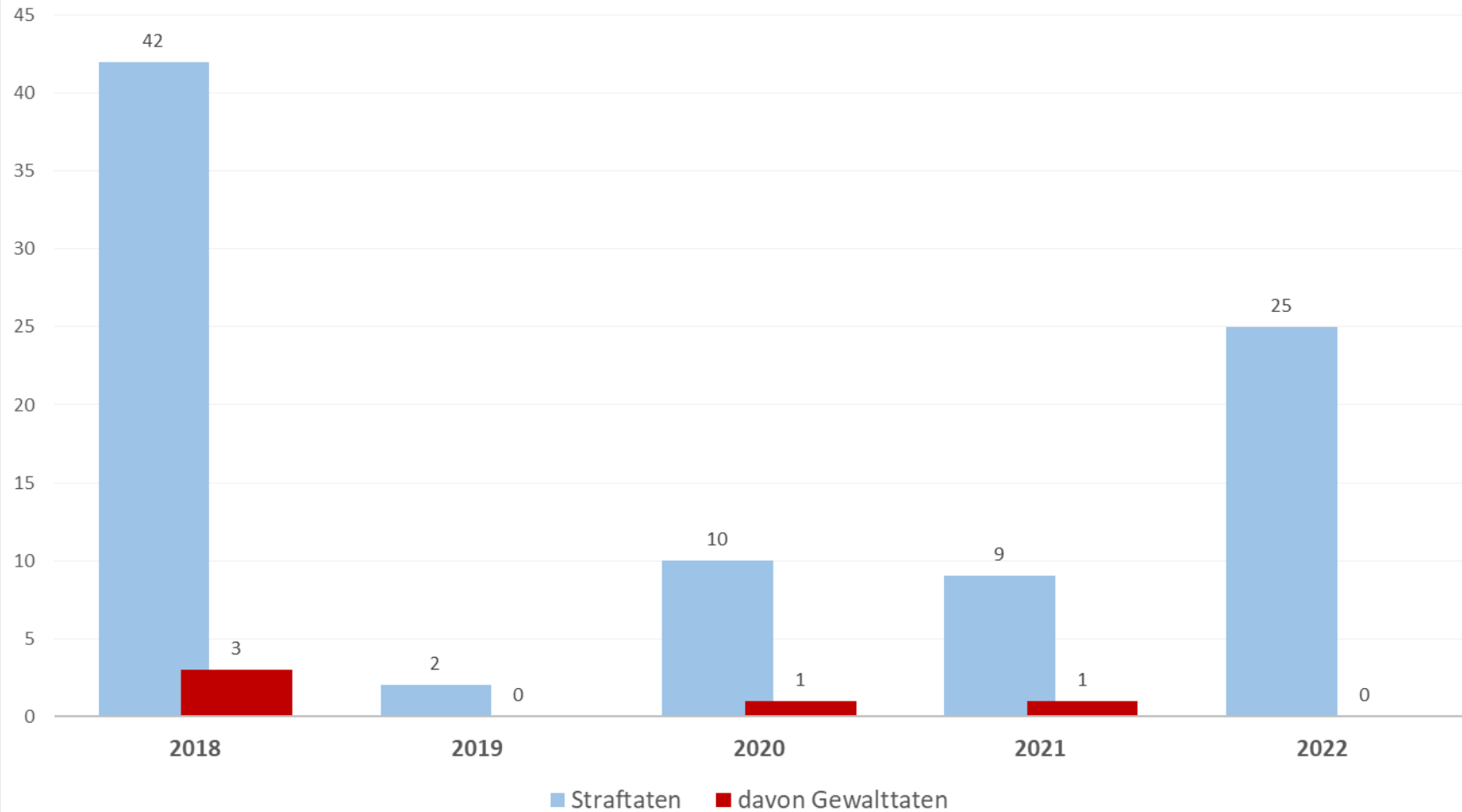
## Entwicklung der Straftaten PMK links in der KHST Essen



## KHST Essen, Tabelle PMK Ausländer

Deliktgruppen	2018			2019			2020			2021			2022		
	Anzahl	geklärt	%	Anzahl	geklärt	%	Anzahl	geklärt	%	Anzahl	geklärt	%	Anzahl	geklärt	%
Tötungsdelikte (einschließlich Versuche)	0	0	0,0	0	0	0,0	0	0	0,0	0	0	0,0	0	0	0,0
Branddelikte	0	0	0,0	0	0	0,0	0	0	0,0	0	0	0,0	0	0	0,0
Sprengstoffdelikte	0	0	0,0	0	0	0,0	0	0	0,0	0	0	0,0	0	0	0,0
Landfriedensbruchdelikte	0	0	0,0	0	0	0,0	0	0	0,0	0	0	0,0	0	0	0,0
Gefährliche Eingriffe in den Bahnverkehr etc.	0	0	0,0	0	0	0,0	0	0	0,0	0	0	0,0	0	0	0,0
Körperverletzungsdelikte	3	1	33,3	0	0	0,0	1	1	100,0	1	0	0,0	0	0	0,0
Widerstandshandlungen	0	0	0,0	0	0	0,0	0	0	0,0	0	0	0,0	0	0	0,0
Raub	0	0	0,0	0	0	0,0	0	0	0,0	0	0	0,0	0	0	0,0
Erpressung	0	0	0,0	0	0	0,0	0	0	0,0	0	0	0,0	0	0	0,0
Freiheitsberaubung	0	0	0,0	0	0	0,0	0	0	0,0	0	0	0,0	0	0	0,0
Sexualdelikte	0	0	0,0	0	0	0,0	0	0	0,0	0	0	0,0	0	0	0,0
<b>Zwischensumme Gewaltdelikte</b>	<b>3</b>	<b>1</b>	<b>33,3</b>	<b>0</b>	<b>0</b>	<b>0,0</b>	<b>1</b>	<b>1</b>	<b>100,0</b>	<b>1</b>	<b>0</b>	<b>0,0</b>	<b>0</b>	<b>0</b>	<b>0,0</b>
Bedrohungen/Nötigungen	1	0	0,0	0	0	0,0	2	0	0,0	0	0	0,0	6	3	50,0
Sachbeschädigungen	8	1	12,5	1	0	0,0	0	0	0,0	1	0	0,0	6	0	0,0
Verstöße gegen §§ 86, 86a StGB	0	0	0,0	0	0	0,0	0	0	0,0	0	0	0,0	0	0	0,0
Volksverhetzungen	5	5	100,0	0	0	0,0	1	1	100,0	0	0	0,0	0	0	0,0
Störung des öffentlichen Friedens	0	0	0,0	0	0	0,0	0	0	0,0	0	0	0,0	0	0	0,0
Beleidigungen	5	4	80,0	0	0	0,0	4	3	75,0	2	1	50,0	3	2	66,7
Verstöße gegen das Vereinsgesetz	11	10	90,9	1	1	100,0	0	0	0,0	0	0	0,0	1	0	0,0
Verstöße gegen das Versammlungsgesetz	8	8	100,0	0	0	0,0	1	1	100,0	2	2	100,0	0	0	0,0
sonstige Straftaten	1	0	0,0	0	0	0,0	1	1	100,0	3	3	100,0	9	4	44,4
<b>Summe Gesamt</b>	<b>42</b>	<b>29</b>	<b>69,0</b>	<b>2</b>	<b>1</b>	<b>50,0</b>	<b>10</b>	<b>7</b>	<b>70,0</b>	<b>9</b>	<b>6</b>	<b>66,7</b>	<b>25</b>	<b>9</b>	<b>36,0</b>

## Entwicklung der Straftaten PMK AUMO in der KHST Essen

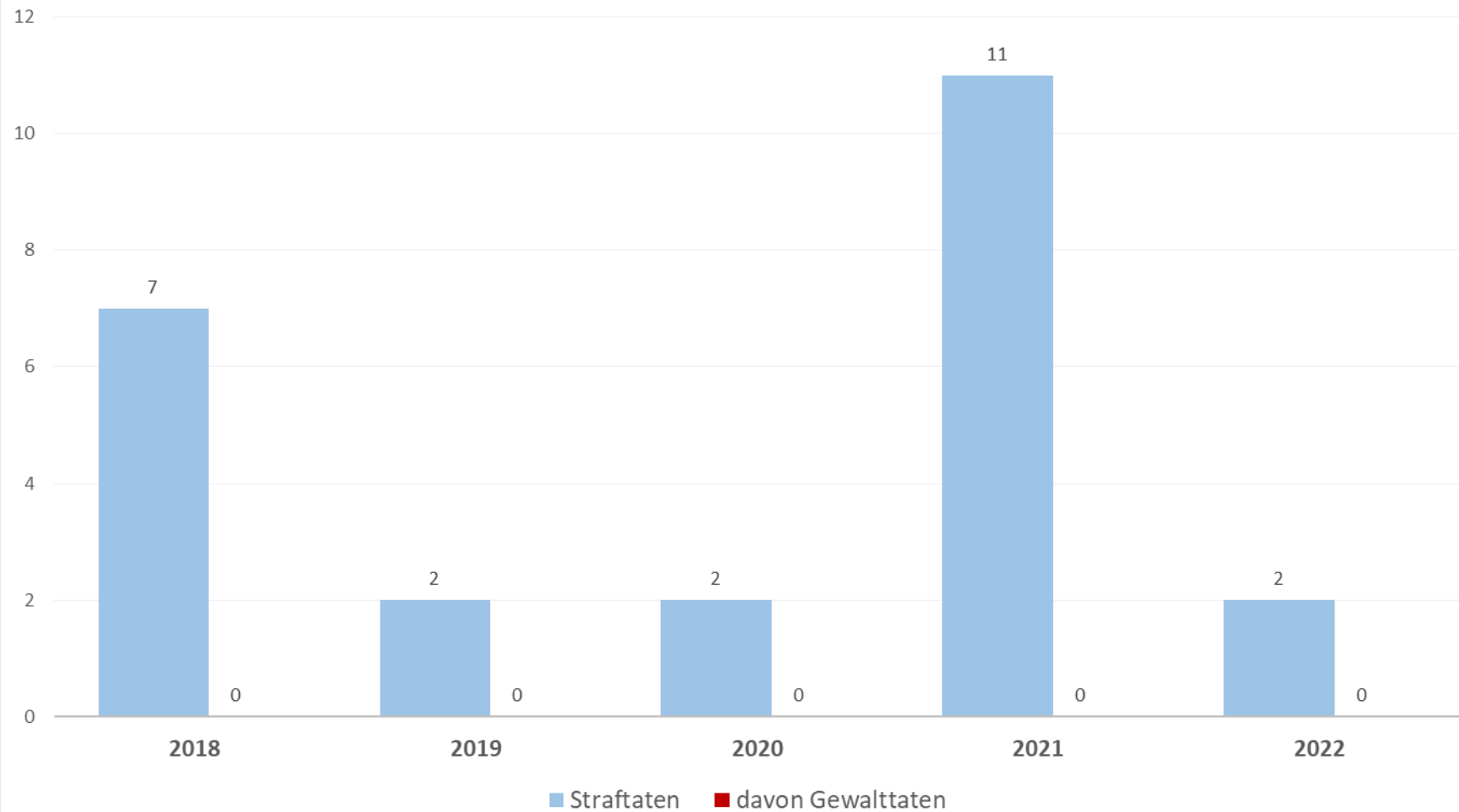




## KHST Essen, Tabelle PMK Religiöse Ideologie

Deliktgruppen	2018			2019			2020			2021			2022		
	Anzahl	geklärt	%	Anzahl	geklärt	%	Anzahl	geklärt	%	Anzahl	geklärt	%	Anzahl	geklärt	%
Tötungsdelikte (einschließlich Versuche)	0	0	0,0	0	0	0,0	0	0	0,0	0	0	0,0	0	0	0,0
Branddelikte	0	0	0,0	0	0	0,0	0	0	0,0	0	0	0,0	0	0	0,0
Sprengstoffdelikte	0	0	0,0	0	0	0,0	0	0	0,0	0	0	0,0	0	0	0,0
Landfriedensbruchdelikte	0	0	0,0	0	0	0,0	0	0	0,0	0	0	0,0	0	0	0,0
Gefährliche Eingriffe in den Bahnverkehr etc.	0	0	0,0	0	0	0,0	0	0	0,0	0	0	0,0	0	0	0,0
Körperverletzungsdelikte	0	0	0,0	0	0	0,0	0	0	0,0	0	0	0,0	0	0	0,0
Widerstandshandlungen	0	0	0,0	0	0	0,0	0	0	0,0	0	0	0,0	0	0	0,0
Raub	0	0	0,0	0	0	0,0	0	0	0,0	0	0	0,0	0	0	0,0
Erpressung	0	0	0,0	0	0	0,0	0	0	0,0	0	0	0,0	0	0	0,0
Freiheitsberaubung	0	0	0,0	0	0	0,0	0	0	0,0	0	0	0,0	0	0	0,0
Sexualdelikte	0	0	0,0	0	0	0,0	0	0	0,0	0	0	0,0	0	0	0,0
<b>Zwischensumme Gewaltdelikte</b>	<b>0</b>	<b>0</b>	<b>0,0</b>	<b>0</b>	<b>0</b>	<b>0,0</b>	<b>0</b>	<b>0</b>	<b>0,0</b>	<b>0</b>	<b>0</b>	<b>0,0</b>	<b>0</b>	<b>0</b>	<b>0,0</b>
Bedrohungen/Nötigungen	2	1	50,0	0	0	0,0	0	0	0,0	2	2	100,0	1	1	100,0
Sachbeschädigungen	0	0	0,0	0	0	0,0	0	0	0,0	0	0	0,0	0	0	0,0
Verstöße gegen §§ 86, 86a StGB	0	0	0,0	0	0	0,0	1	1	100,0	0	0	0,0	1	1	100,0
Volksverhetzungen	0	0	0,0	1	0	0,0	0	0	0,0	1	1	100,0	0	0	0,0
Störung des öffentlichen Friedens	1	0	0,0	1	1	100,0	0	0	0,0	1	1	100,0	0	0	0,0
Beleidigungen	1	0	0,0	0	0	0,0	0	0	0,0	4	2	50,0	0	0	0,0
Verstöße gegen das Vereinsgesetz	0	0	0,0	0	0	0,0	0	0	0,0	0	0	0,0	0	0	0,0
Verstöße gegen das Versammlungsgesetz	0	0	0,0	0	0	0,0	0	0	0,0	0	0	0,0	0	0	0,0
sonstige Straftaten	3	3	100,0	0	0	0,0	1	1	100,0	3	3	100,0	0	0	0,0
<b>Summe Gesamt</b>	<b>7</b>	<b>4</b>	<b>57,1</b>	<b>2</b>	<b>1</b>	<b>50,0</b>	<b>2</b>	<b>2</b>	<b>100,0</b>	<b>11</b>	<b>9</b>	<b>81,8</b>	<b>2</b>	<b>2</b>	<b>100,0</b>

## Entwicklung der Straftaten PMK RI in der KHST Essen



## KHST Essen, Tabelle PMK Sonstige

Deliktgruppen	2018			2019			2020			2021			2022		
	Anzahl	geklärt	%	Anzahl	geklärt	%	Anzahl	geklärt	%	Anzahl	geklärt	%	Anzahl	geklärt	%
Tötungsdelikte (einschließlich Versuche)	0	0	0,0	0	0	0,0	0	0	0,0	0	0	0,0	0	0	0,0
Branddelikte	0	0	0,0	1	0	0,0	0	0	0,0	0	0	0,0	0	0	0,0
Sprengstoffdelikte	0	0	0,0	0	0	0,0	0	0	0,0	0	0	0,0	1	0	0,0
Landfriedensbruchdelikte	0	0	0,0	0	0	0,0	0	0	0,0	0	0	0,0	0	0	0,0
Gefährliche Eingriffe in den Bahnverkehr etc.	0	0	0,0	1	0	0,0	0	0	0,0	0	0	0,0	0	0	0,0
Körperverletzungsdelikte	1	1	100,0	0	0	0,0	1	1	100,0	1	1	100,0	4	4	100,0
Widerstandshandlungen	0	0	0,0	0	0	0,0	3	3	100,0	0	0	0,0	1	1	100,0
Raub	0	0	0,0	0	0	0,0	0	0	0,0	0	0	0,0	0	0	0,0
Erpressung	0	0	0,0	0	0	0,0	0	0	0,0	0	0	0,0	0	0	0,0
Freiheitsberaubung	0	0	0,0	0	0	0,0	0	0	0,0	0	0	0,0	0	0	0,0
Sexualdelikte	0	0	0,0	0	0	0,0	0	0	0,0	0	0	0,0	0	0	0,0
<b>Zwischensumme Gewaltdelikte</b>	<b>1</b>	<b>1</b>	<b>100,0</b>	<b>2</b>	<b>0</b>	<b>0,0</b>	<b>4</b>	<b>4</b>	<b>100,0</b>	<b>1</b>	<b>1</b>	<b>100,0</b>	<b>6</b>	<b>5</b>	<b>83,3</b>
Bedrohungen/Nötigungen	1	1	100,0	0	0	0,0	4	4	100,0	5	3	60,0	0	0	0,0
Sachbeschädigungen	2	0	0,0	8	4	50,0	0	0	0,0	32	2	6,3	38	3	7,9
Verstöße gegen §§ 86, 86a StGB	7	7	100,0	7	5	71,4	0	0	0,0	8	8	100,0	9	4	44,4
Volksverhetzungen	0	0	0,0	7	4	57,1	4	1	25,0	4	1	25,0	5	4	80,0
Störung des öffentlichen Friedens	0	0	0,0	1	0	0,0	2	2	100,0	1	1	100,0	0	0	0,0
Beleidigungen	4	4	100,0	6	1	16,7	12	8	66,7	17	9	52,9	10	6	60,0
Verstöße gegen das Vereinsgesetz	0	0	0,0	0	0	0,0	0	0	0,0	0	0	0,0	0	0	0,0
Verstöße gegen das Versammlungsgesetz	1	1	100,0	0	0	0,0	0	0	0,0	8	6	75,0	4	2	50,0
sonstige Straftaten	3	2	66,7	5	0	0,0	22	3	13,6	12	11	91,7	8	2	25,0
<b>Summe Gesamt</b>	<b>19</b>	<b>16</b>	<b>84,2</b>	<b>36</b>	<b>14</b>	<b>38,9</b>	<b>48</b>	<b>22</b>	<b>45,8</b>	<b>88</b>	<b>42</b>	<b>47,7</b>	<b>80</b>	<b>26</b>	<b>32,5</b>

## Entwicklung der Straftaten PMK Sonstige in der KHST Essen

