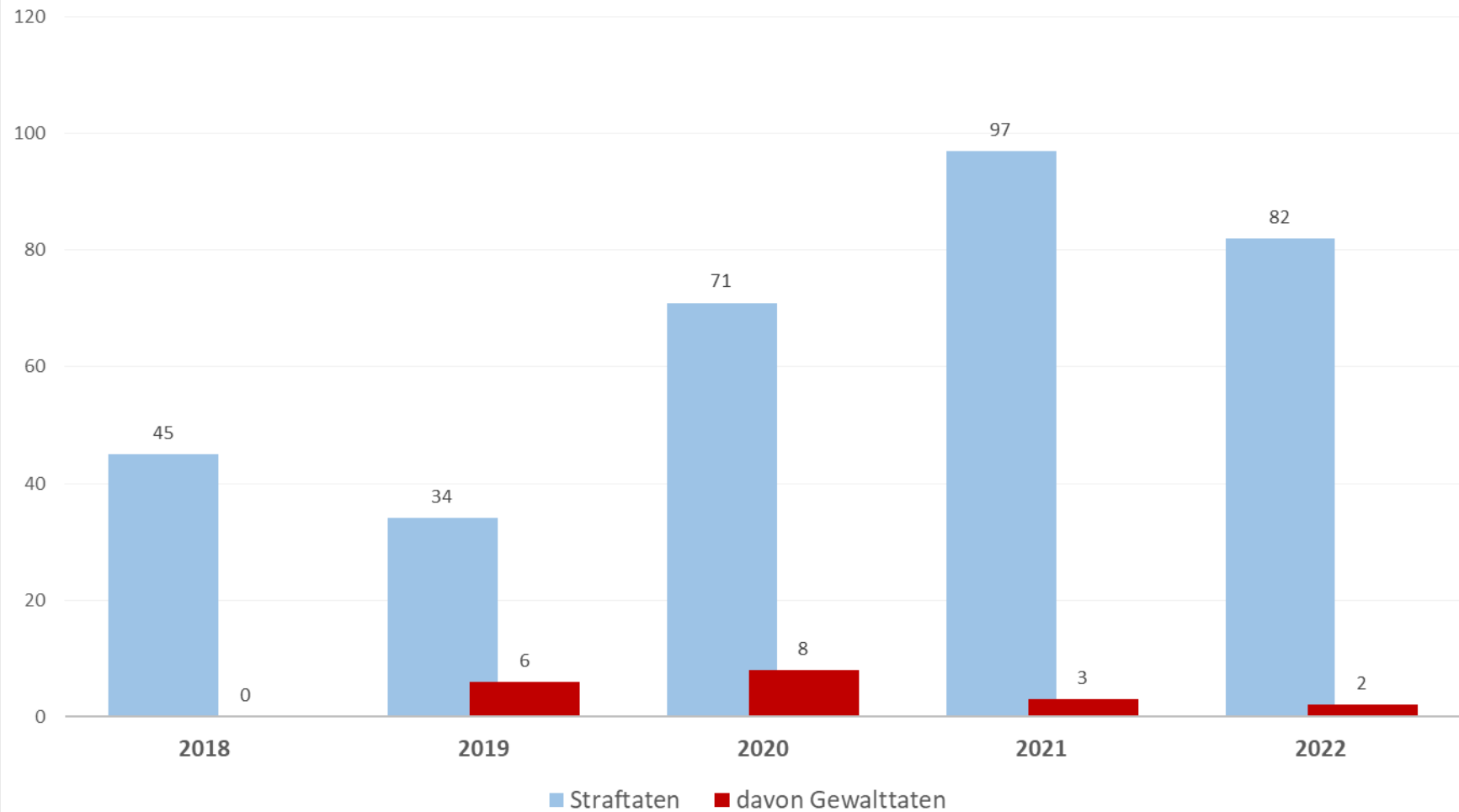


Stadtgebiet Mülheim, Tabelle PMK gesamt

| Deliktgruppen | 2018 | | | 2019 | | | 2020 | | | 2021 | | | 2022 | | |
|---|-----------|-----------|-------------|-----------|-----------|-------------|-----------|-----------|-------------|-----------|-----------|--------------|-----------|-----------|--------------|
| | Anzahl | geklärt | % | Anzahl | geklärt | % | Anzahl | geklärt | % | Anzahl | geklärt | % | Anzahl | geklärt | % |
| Tötungsdelikte (einschließlich Versuche) | 0 | 0 | 0,0 | 0 | 0 | 0,0 | 0 | 0 | 0,0 | 0 | 0 | 0,0 | 0 | 0 | 0,0 |
| Branddelikte | 0 | 0 | 0,0 | 0 | 0 | 0,0 | 0 | 0 | 0,0 | 0 | 0 | 0,0 | 0 | 0 | 0,0 |
| Sprengstoffdelikte | 0 | 0 | 0,0 | 0 | 0 | 0,0 | 0 | 0 | 0,0 | 0 | 0 | 0,0 | 0 | 0 | 0,0 |
| Landfriedensbruchdelikte | 0 | 0 | 0,0 | 1 | 0 | 0,0 | 0 | 0 | 0,0 | 0 | 0 | 0,0 | 0 | 0 | 0,0 |
| Gefährliche Eingriffe in den Bahnverkehr etc. | 0 | 0 | 0,0 | 1 | 0 | 0,0 | 0 | 0 | 0,0 | 0 | 0 | 0,0 | 0 | 0 | 0,0 |
| Körperverletzungsdelikte | 0 | 0 | 0,0 | 4 | 2 | 50,0 | 5 | 3 | 60,0 | 3 | 3 | 100,0 | 2 | 2 | 100,0 |
| Widerstandshandlungen | 0 | 0 | 0,0 | 0 | 0 | 0,0 | 2 | 2 | 100,0 | 0 | 0 | 0,0 | 0 | 0 | 0,0 |
| Raub | 0 | 0 | 0,0 | 0 | 0 | 0,0 | 0 | 0 | 0,0 | 0 | 0 | 0,0 | 0 | 0 | 0,0 |
| Erpressung | 0 | 0 | 0,0 | 0 | 0 | 0,0 | 0 | 0 | 0,0 | 0 | 0 | 0,0 | 0 | 0 | 0,0 |
| Freiheitsberaubung | 0 | 0 | 0,0 | 0 | 0 | 0,0 | 0 | 0 | 0,0 | 0 | 0 | 0,0 | 0 | 0 | 0,0 |
| Sexualdelikte | 0 | 0 | 0,0 | 0 | 0 | 0,0 | 1 | 1 | 100,0 | 0 | 0 | 0,0 | 0 | 0 | 0,0 |
| Zwischensumme Gewaltdelikte | 0 | 0 | 0,0 | 6 | 2 | 33,3 | 8 | 6 | 75,0 | 3 | 3 | 100,0 | 2 | 2 | 100,0 |
| Bedrohungen/Nötigungen | 0 | 0 | 0,0 | 0 | 0 | 0,0 | 3 | 2 | 66,7 | 2 | 2 | 100,0 | 3 | 2 | 66,7 |
| Sachbeschädigungen | 2 | 0 | 0,0 | 6 | 3 | 50,0 | 1 | 0 | 0,0 | 31 | 5 | 16,1 | 28 | 2 | 7,1 |
| Verstöße gegen §§ 86, 86a StGB | 19 | 3 | 15,8 | 13 | 3 | 23,1 | 24 | 7 | 29,2 | 21 | 5 | 23,8 | 23 | 3 | 13,0 |
| Volksverhetzungen | 9 | 6 | 66,7 | 2 | 2 | 100,0 | 5 | 4 | 80,0 | 10 | 8 | 80,0 | 9 | 5 | 55,6 |
| Störung des öffentlichen Friedens | 0 | 0 | 0,0 | 1 | 1 | 100,0 | 1 | 0 | 0,0 | 1 | 1 | 100,0 | 0 | 0 | 0,0 |
| Beleidigungen | 11 | 7 | 63,6 | 5 | 3 | 60,0 | 8 | 7 | 87,5 | 17 | 14 | 82,4 | 9 | 8 | 88,9 |
| Verstöße gegen das Vereinsgesetz | 1 | 1 | 100,0 | 0 | 0 | 0,0 | 0 | 0 | 0,0 | 0 | 0 | 0,0 | 1 | 0 | 0,0 |
| Verstöße gegen das Versammlungsgesetz | 0 | 0 | 0,0 | 0 | 0 | 0,0 | 1 | 1 | 100,0 | 5 | 4 | 80,0 | 1 | 0 | 0,0 |
| sonstige Straftaten | 3 | 2 | 66,7 | 1 | 0 | 0,0 | 20 | 5 | 25,0 | 7 | 6 | 85,7 | 6 | 1 | 16,7 |
| Summe Gesamt | 45 | 19 | 42,2 | 34 | 14 | 41,2 | 71 | 32 | 45,1 | 97 | 48 | 49,5 | 82 | 23 | 28,0 |

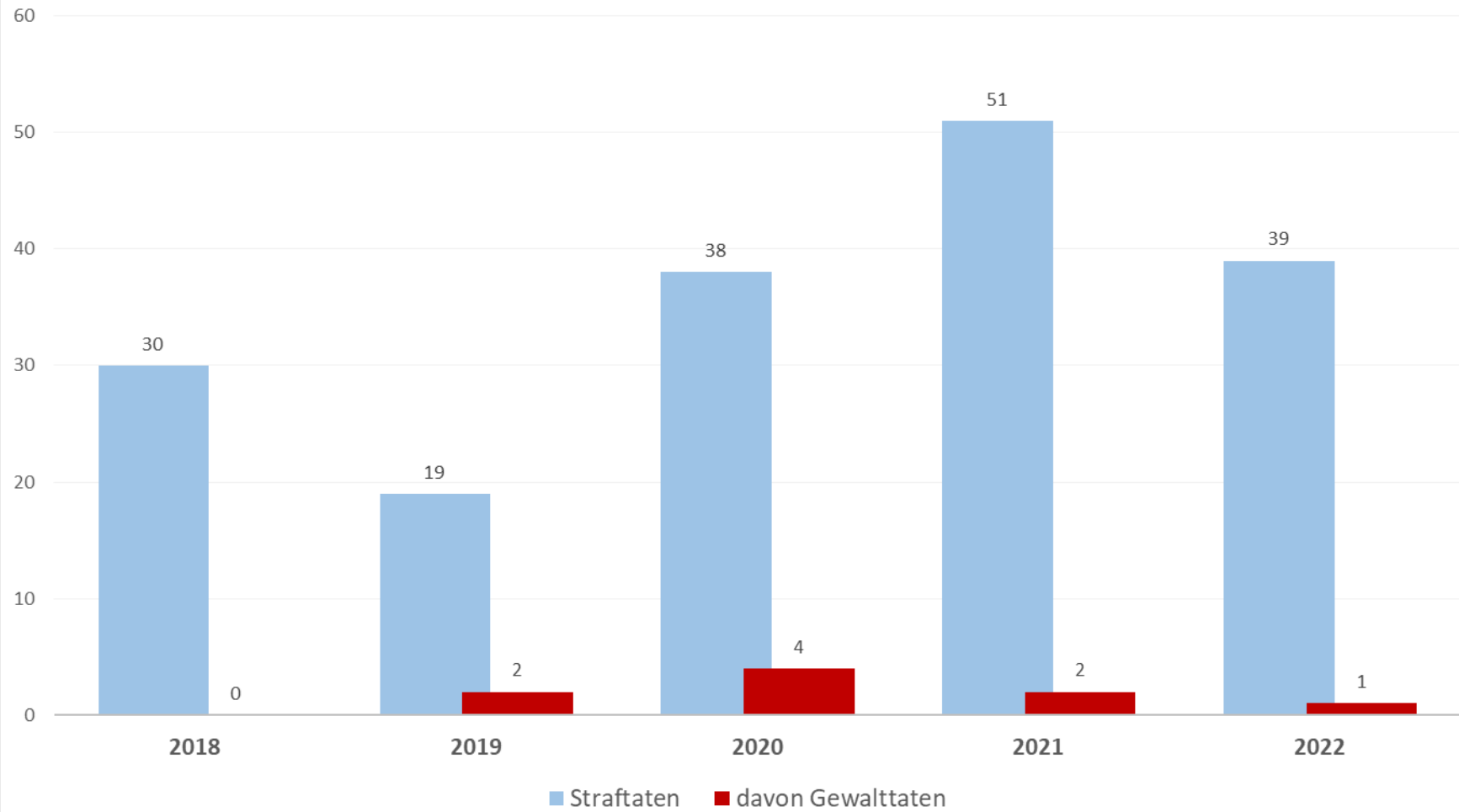
Entwicklung der Straftaten PMK gesamt im Stadtgebiet Mülheim



Stadtgebiet Mülheim, Tabelle PMK rechts

| Deliktgruppen | 2018 | | | 2019 | | | 2020 | | | 2021 | | | 2022 | | |
|---|-----------|-----------|-------------|-----------|----------|-------------|-----------|-----------|-------------|-----------|-----------|--------------|-----------|-----------|--------------|
| | Anzahl | geklärt | % | Anzahl | geklärt | % | Anzahl | geklärt | % | Anzahl | geklärt | % | Anzahl | geklärt | % |
| Tötungsdelikte (einschließlich Versuche) | 0 | 0 | 0,0 | 0 | 0 | 0,0 | 0 | 0 | 0,0 | 0 | 0 | 0,0 | 0 | 0 | 0,0 |
| Branddelikte | 0 | 0 | 0,0 | 0 | 0 | 0,0 | 0 | 0 | 0,0 | 0 | 0 | 0,0 | 0 | 0 | 0,0 |
| Sprengstoffdelikte | 0 | 0 | 0,0 | 0 | 0 | 0,0 | 0 | 0 | 0,0 | 0 | 0 | 0,0 | 0 | 0 | 0,0 |
| Landfriedensbruchdelikte | 0 | 0 | 0,0 | 1 | 0 | 0,0 | 0 | 0 | 0,0 | 0 | 0 | 0,0 | 0 | 0 | 0,0 |
| Gefährliche Eingriffe in den Bahnverkehr etc. | 0 | 0 | 0,0 | 0 | 0 | 0,0 | 0 | 0 | 0,0 | 0 | 0 | 0,0 | 0 | 0 | 0,0 |
| Körperverletzungsdelikte | 0 | 0 | 0,0 | 1 | 1 | 100,0 | 3 | 2 | 66,7 | 2 | 2 | 100,0 | 1 | 1 | 100,0 |
| Widerstandshandlungen | 0 | 0 | 0,0 | 0 | 0 | 0,0 | 0 | 0 | 0,0 | 0 | 0 | 0,0 | 0 | 0 | 0,0 |
| Raub | 0 | 0 | 0,0 | 0 | 0 | 0,0 | 0 | 0 | 0,0 | 0 | 0 | 0,0 | 0 | 0 | 0,0 |
| Erpressung | 0 | 0 | 0,0 | 0 | 0 | 0,0 | 0 | 0 | 0,0 | 0 | 0 | 0,0 | 0 | 0 | 0,0 |
| Freiheitsberaubung | 0 | 0 | 0,0 | 0 | 0 | 0,0 | 0 | 0 | 0,0 | 0 | 0 | 0,0 | 0 | 0 | 0,0 |
| Sexualdelikte | 0 | 0 | 0,0 | 0 | 0 | 0,0 | 1 | 1 | 100,0 | 0 | 0 | 0,0 | 0 | 0 | 0,0 |
| Zwischensumme Gewaltdelikte | 0 | 0 | 0,0 | 2 | 1 | 50,0 | 4 | 3 | 75,0 | 2 | 2 | 100,0 | 1 | 1 | 100,0 |
| Bedrohungen/Nötigungen | 0 | 0 | 0,0 | 0 | 0 | 0,0 | 1 | 0 | 0,0 | 1 | 1 | 100,0 | 3 | 2 | 66,7 |
| Sachbeschädigungen | 0 | 0 | 0,0 | 0 | 0 | 0,0 | 1 | 0 | 0,0 | 4 | 1 | 25,0 | 1 | 0 | 0,0 |
| Verstöße gegen §§ 86, 86a StGB | 17 | 1 | 5,9 | 11 | 2 | 18,2 | 23 | 7 | 30,4 | 21 | 5 | 23,8 | 20 | 2 | 10,0 |
| Volksverhetzungen | 8 | 5 | 62,5 | 2 | 2 | 100,0 | 4 | 3 | 75,0 | 10 | 8 | 80,0 | 8 | 5 | 62,5 |
| Störung des öffentlichen Friedens | 0 | 0 | 0,0 | 1 | 1 | 100,0 | 0 | 0 | 0,0 | 0 | 0 | 0,0 | 0 | 0 | 0,0 |
| Beleidigungen | 4 | 3 | 75,0 | 3 | 2 | 66,7 | 2 | 2 | 100,0 | 9 | 6 | 66,7 | 6 | 6 | 100,0 |
| Verstöße gegen das Vereinsgesetz | 0 | 0 | 0,0 | 0 | 0 | 0,0 | 0 | 0 | 0,0 | 0 | 0 | 0,0 | 0 | 0 | 0,0 |
| Verstöße gegen das Versammlungsgesetz | 0 | 0 | 0,0 | 0 | 0 | 0,0 | 0 | 0 | 0,0 | 3 | 2 | 66,7 | 0 | 0 | 0,0 |
| sonstige Straftaten | 1 | 1 | 100,0 | 0 | 0 | 0,0 | 3 | 2 | 66,7 | 1 | 1 | 100,0 | 0 | 0 | 0,0 |
| Summe Gesamt | 30 | 10 | 33,3 | 19 | 8 | 42,1 | 38 | 17 | 44,7 | 51 | 26 | 51,0 | 39 | 16 | 41,0 |

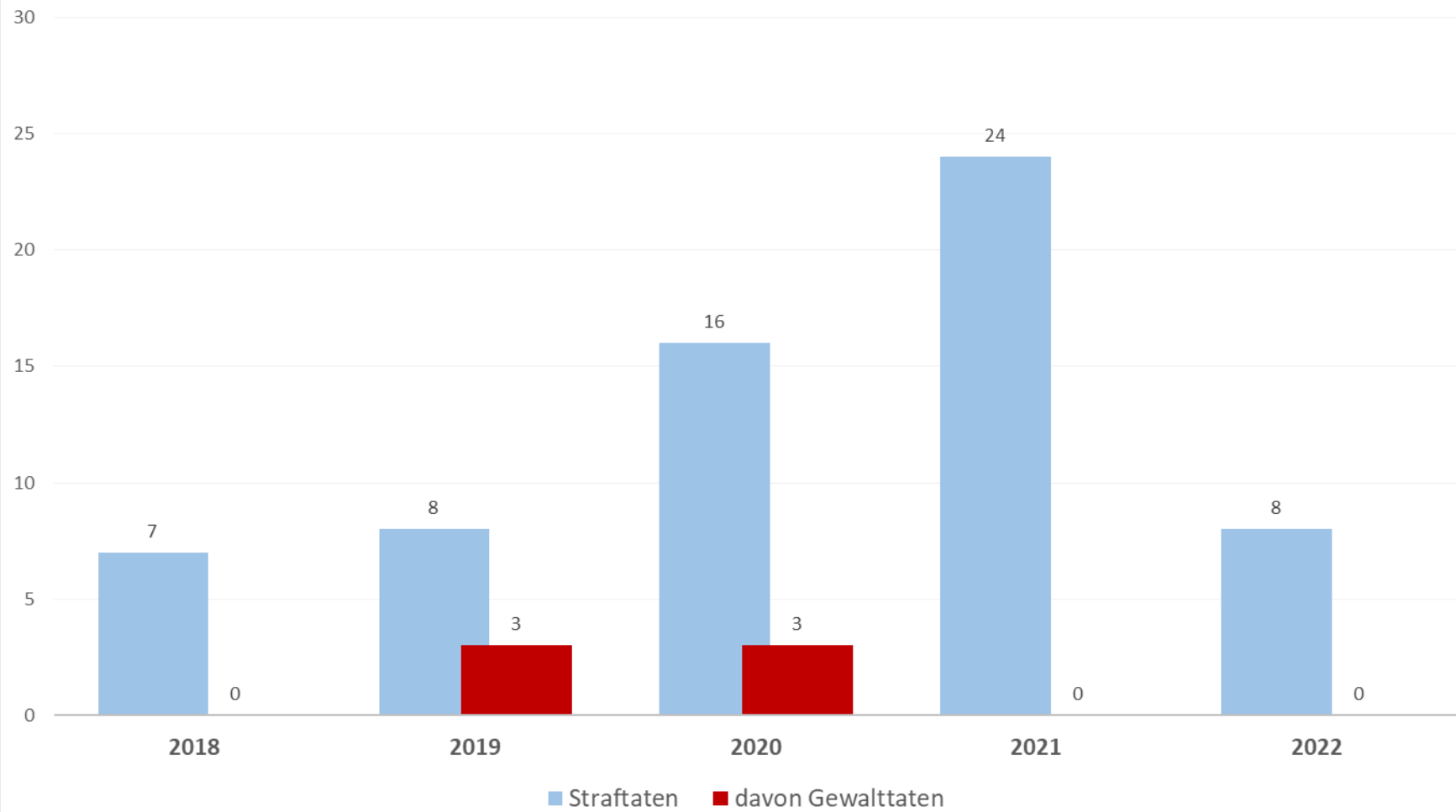
Entwicklung der Straftaten PMK rechts im Stadtgebiet Mülheim



Stadtgebiet Mülheim, Tabelle PMK links

| Deliktgruppen | 2018 | | | 2019 | | | 2020 | | | 2021 | | | 2022 | | |
|---|----------|----------|-------------|----------|----------|-------------|-----------|----------|-------------|-----------|----------|-------------|----------|----------|------------|
| | Anzahl | geklärt | % | Anzahl | geklärt | % | Anzahl | geklärt | % | Anzahl | geklärt | % | Anzahl | geklärt | % |
| Tötungsdelikte (einschließlich Versuche) | 0 | 0 | 0,0 | 0 | 0 | 0,0 | 0 | 0 | 0,0 | 0 | 0 | 0,0 | 0 | 0 | 0,0 |
| Branddelikte | 0 | 0 | 0,0 | 0 | 0 | 0,0 | 0 | 0 | 0,0 | 0 | 0 | 0,0 | 0 | 0 | 0,0 |
| Sprengstoffdelikte | 0 | 0 | 0,0 | 0 | 0 | 0,0 | 0 | 0 | 0,0 | 0 | 0 | 0,0 | 0 | 0 | 0,0 |
| Landfriedensbruchdelikte | 0 | 0 | 0,0 | 0 | 0 | 0,0 | 0 | 0 | 0,0 | 0 | 0 | 0,0 | 0 | 0 | 0,0 |
| Gefährliche Eingriffe in den Bahnverkehr etc. | 0 | 0 | 0,0 | 0 | 0 | 0,0 | 0 | 0 | 0,0 | 0 | 0 | 0,0 | 0 | 0 | 0,0 |
| Körperverletzungsdelikte | 0 | 0 | 0,0 | 3 | 1 | 33,3 | 1 | 0 | 0,0 | 0 | 0 | 0,0 | 0 | 0 | 0,0 |
| Widerstandshandlungen | 0 | 0 | 0,0 | 0 | 0 | 0,0 | 2 | 2 | 100,0 | 0 | 0 | 0,0 | 0 | 0 | 0,0 |
| Raub | 0 | 0 | 0,0 | 0 | 0 | 0,0 | 0 | 0 | 0,0 | 0 | 0 | 0,0 | 0 | 0 | 0,0 |
| Erpressung | 0 | 0 | 0,0 | 0 | 0 | 0,0 | 0 | 0 | 0,0 | 0 | 0 | 0,0 | 0 | 0 | 0,0 |
| Freiheitsberaubung | 0 | 0 | 0,0 | 0 | 0 | 0,0 | 0 | 0 | 0,0 | 0 | 0 | 0,0 | 0 | 0 | 0,0 |
| Sexualdelikte | 0 | 0 | 0,0 | 0 | 0 | 0,0 | 0 | 0 | 0,0 | 0 | 0 | 0,0 | 0 | 0 | 0,0 |
| Zwischensumme Gewaltdelikte | 0 | 0 | 0,0 | 3 | 1 | 33,3 | 3 | 2 | 66,7 | 0 | 0 | 0,0 | 0 | 0 | 0,0 |
| Bedrohungen/Nötigungen | 0 | 0 | 0,0 | 0 | 0 | 0,0 | 0 | 0 | 0,0 | 0 | 0 | 0,0 | 0 | 0 | 0,0 |
| Sachbeschädigungen | 1 | 0 | 0,0 | 4 | 2 | 50,0 | 0 | 0 | 0,0 | 19 | 3 | 15,8 | 8 | 0 | 0,0 |
| Verstöße gegen §§ 86, 86a StGB | 0 | 0 | 0,0 | 0 | 0 | 0,0 | 1 | 0 | 0,0 | 0 | 0 | 0,0 | 0 | 0 | 0,0 |
| Volksverhetzungen | 0 | 0 | 0,0 | 0 | 0 | 0,0 | 0 | 0 | 0,0 | 0 | 0 | 0,0 | 0 | 0 | 0,0 |
| Störung des öffentlichen Friedens | 0 | 0 | 0,0 | 0 | 0 | 0,0 | 1 | 0 | 0,0 | 0 | 0 | 0,0 | 0 | 0 | 0,0 |
| Beleidigungen | 5 | 2 | 40,0 | 1 | 1 | 100,0 | 2 | 1 | 50,0 | 4 | 4 | 100,0 | 0 | 0 | 0,0 |
| Verstöße gegen das Vereinsgesetz | 0 | 0 | 0,0 | 0 | 0 | 0,0 | 0 | 0 | 0,0 | 0 | 0 | 0,0 | 0 | 0 | 0,0 |
| Verstöße gegen das Versammlungsgesetz | 0 | 0 | 0,0 | 0 | 0 | 0,0 | 1 | 1 | 100,0 | 0 | 0 | 0,0 | 0 | 0 | 0,0 |
| sonstige Straftaten | 1 | 0 | 0,0 | 0 | 0 | 0,0 | 8 | 2 | 25,0 | 1 | 0 | 0,0 | 0 | 0 | 0,0 |
| Summe Gesamt | 7 | 2 | 28,6 | 8 | 4 | 50,0 | 16 | 6 | 37,5 | 24 | 7 | 29,2 | 8 | 0 | 0,0 |

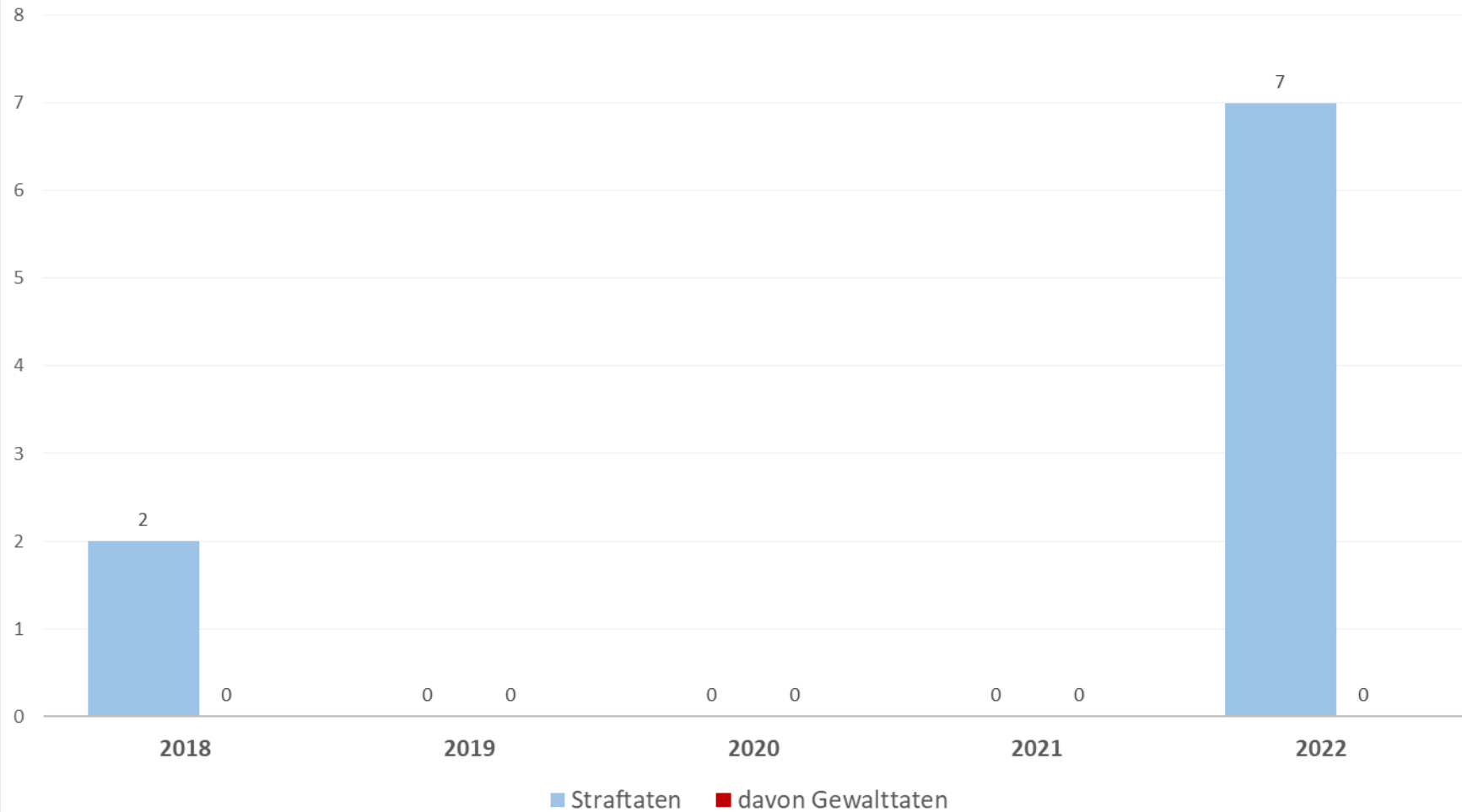
Entwicklung der Straftaten PMK links im Stadtgebiet Mülheim



Stadtgebiet Mülheim, Tabelle PMK Ausländer

| Deliktgruppen | 2018 | | | 2019 | | | 2020 | | | 2021 | | | 2022 | | |
|---|----------|----------|--------------|----------|----------|------------|----------|----------|------------|----------|----------|------------|----------|----------|-------------|
| | Anzahl | geklärt | % | Anzahl | geklärt | % | Anzahl | geklärt | % | Anzahl | geklärt | % | Anzahl | geklärt | % |
| Tötungsdelikte (einschließlich Versuche) | 0 | 0 | 0,0 | 0 | 0 | 0,0 | 0 | 0 | 0,0 | 0 | 0 | 0,0 | 0 | 0 | 0,0 |
| Branddelikte | 0 | 0 | 0,0 | 0 | 0 | 0,0 | 0 | 0 | 0,0 | 0 | 0 | 0,0 | 0 | 0 | 0,0 |
| Sprengstoffdelikte | 0 | 0 | 0,0 | 0 | 0 | 0,0 | 0 | 0 | 0,0 | 0 | 0 | 0,0 | 0 | 0 | 0,0 |
| Landfriedensbruchdelikte | 0 | 0 | 0,0 | 0 | 0 | 0,0 | 0 | 0 | 0,0 | 0 | 0 | 0,0 | 0 | 0 | 0,0 |
| Gefährliche Eingriffe in den Bahnverkehr etc. | 0 | 0 | 0,0 | 0 | 0 | 0,0 | 0 | 0 | 0,0 | 0 | 0 | 0,0 | 0 | 0 | 0,0 |
| Körperverletzungsdelikte | 0 | 0 | 0,0 | 0 | 0 | 0,0 | 0 | 0 | 0,0 | 0 | 0 | 0,0 | 0 | 0 | 0,0 |
| Widerstandshandlungen | 0 | 0 | 0,0 | 0 | 0 | 0,0 | 0 | 0 | 0,0 | 0 | 0 | 0,0 | 0 | 0 | 0,0 |
| Raub | 0 | 0 | 0,0 | 0 | 0 | 0,0 | 0 | 0 | 0,0 | 0 | 0 | 0,0 | 0 | 0 | 0,0 |
| Erpressung | 0 | 0 | 0,0 | 0 | 0 | 0,0 | 0 | 0 | 0,0 | 0 | 0 | 0,0 | 0 | 0 | 0,0 |
| Freiheitsberaubung | 0 | 0 | 0,0 | 0 | 0 | 0,0 | 0 | 0 | 0,0 | 0 | 0 | 0,0 | 0 | 0 | 0,0 |
| Sexualdelikte | 0 | 0 | 0,0 | 0 | 0 | 0,0 | 0 | 0 | 0,0 | 0 | 0 | 0,0 | 0 | 0 | 0,0 |
| Zwischensumme Gewaltdelikte | 0 | 0 | 0,0 | 0 | 0 | 0,0 | 0 | 0 | 0,0 | 0 | 0 | 0,0 | 0 | 0 | 0,0 |
| Bedrohungen/Nötigungen | 0 | 0 | 0,0 | 0 | 0 | 0,0 | 0 | 0 | 0,0 | 0 | 0 | 0,0 | 0 | 0 | 0,0 |
| Sachbeschädigungen | 0 | 0 | 0,0 | 0 | 0 | 0,0 | 0 | 0 | 0,0 | 0 | 0 | 0,0 | 3 | 0 | 0,0 |
| Verstöße gegen §§ 86, 86a StGB | 0 | 0 | 0,0 | 0 | 0 | 0,0 | 0 | 0 | 0,0 | 0 | 0 | 0,0 | 0 | 0 | 0,0 |
| Volksverhetzungen | 1 | 1 | 100,0 | 0 | 0 | 0,0 | 0 | 0 | 0,0 | 0 | 0 | 0,0 | 0 | 0 | 0,0 |
| Störung des öffentlichen Friedens | 0 | 0 | 0,0 | 0 | 0 | 0,0 | 0 | 0 | 0,0 | 0 | 0 | 0,0 | 0 | 0 | 0,0 |
| Beleidigungen | 0 | 0 | 0,0 | 0 | 0 | 0,0 | 0 | 0 | 0,0 | 0 | 0 | 0,0 | 1 | 1 | 100,0 |
| Verstöße gegen das Vereinsgesetz | 1 | 1 | 100,0 | 0 | 0 | 0,0 | 0 | 0 | 0,0 | 0 | 0 | 0,0 | 1 | 0 | 0,0 |
| Verstöße gegen das Versammlungsgesetz | 0 | 0 | 0,0 | 0 | 0 | 0,0 | 0 | 0 | 0,0 | 0 | 0 | 0,0 | 0 | 0 | 0,0 |
| sonstige Straftaten | 0 | 0 | 0,0 | 0 | 0 | 0,0 | 0 | 0 | 0,0 | 0 | 0 | 0,0 | 2 | 1 | 50,0 |
| Summe Gesamt | 2 | 2 | 100,0 | 0 | 0 | 0,0 | 0 | 0 | 0,0 | 0 | 0 | 0,0 | 7 | 2 | 28,6 |

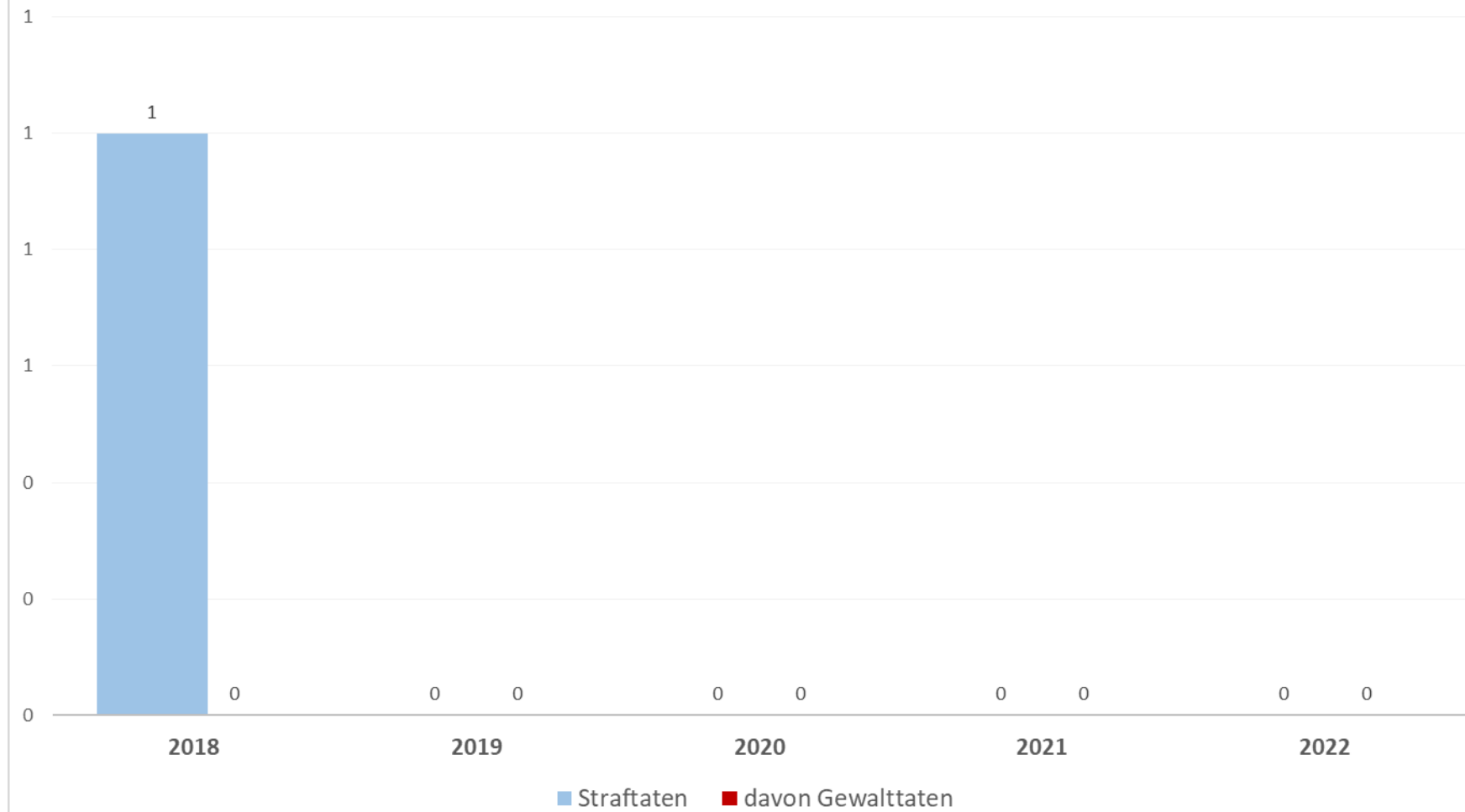
Entwicklung der Straftaten PMK AUMO im Stadtgebiet Mülheim



Stadtgebiet Mülheim, Tabelle PMK Religiöse Ideologie

| Deliktgruppen | 2018 | | | 2019 | | | 2020 | | | 2021 | | | 2022 | | |
|---|----------|----------|--------------|----------|----------|------------|----------|----------|------------|----------|----------|------------|----------|----------|------------|
| | Anzahl | geklärt | % | Anzahl | geklärt | % | Anzahl | geklärt | % | Anzahl | geklärt | % | Anzahl | geklärt | % |
| Tötungsdelikte (einschließlich Versuche) | 0 | 0 | 0,0 | 0 | 0 | 0,0 | 0 | 0 | 0,0 | 0 | 0 | 0,0 | 0 | 0 | 0,0 |
| Branddelikte | 0 | 0 | 0,0 | 0 | 0 | 0,0 | 0 | 0 | 0,0 | 0 | 0 | 0,0 | 0 | 0 | 0,0 |
| Sprengstoffdelikte | 0 | 0 | 0,0 | 0 | 0 | 0,0 | 0 | 0 | 0,0 | 0 | 0 | 0,0 | 0 | 0 | 0,0 |
| Landfriedensbruchdelikte | 0 | 0 | 0,0 | 0 | 0 | 0,0 | 0 | 0 | 0,0 | 0 | 0 | 0,0 | 0 | 0 | 0,0 |
| Gefährliche Eingriffe in den Bahnverkehr etc. | 0 | 0 | 0,0 | 0 | 0 | 0,0 | 0 | 0 | 0,0 | 0 | 0 | 0,0 | 0 | 0 | 0,0 |
| Körperverletzungsdelikte | 0 | 0 | 0,0 | 0 | 0 | 0,0 | 0 | 0 | 0,0 | 0 | 0 | 0,0 | 0 | 0 | 0,0 |
| Widerstandshandlungen | 0 | 0 | 0,0 | 0 | 0 | 0,0 | 0 | 0 | 0,0 | 0 | 0 | 0,0 | 0 | 0 | 0,0 |
| Raub | 0 | 0 | 0,0 | 0 | 0 | 0,0 | 0 | 0 | 0,0 | 0 | 0 | 0,0 | 0 | 0 | 0,0 |
| Erpressung | 0 | 0 | 0,0 | 0 | 0 | 0,0 | 0 | 0 | 0,0 | 0 | 0 | 0,0 | 0 | 0 | 0,0 |
| Freiheitsberaubung | 0 | 0 | 0,0 | 0 | 0 | 0,0 | 0 | 0 | 0,0 | 0 | 0 | 0,0 | 0 | 0 | 0,0 |
| Sexualdelikte | 0 | 0 | 0,0 | 0 | 0 | 0,0 | 0 | 0 | 0,0 | 0 | 0 | 0,0 | 0 | 0 | 0,0 |
| Zwischensumme Gewaltdelikte | 0 | 0 | 0,0 | 0 | 0 | 0,0 | 0 | 0 | 0,0 | 0 | 0 | 0,0 | 0 | 0 | 0,0 |
| Bedrohungen/Nötigungen | 0 | 0 | 0,0 | 0 | 0 | 0,0 | 0 | 0 | 0,0 | 0 | 0 | 0,0 | 0 | 0 | 0,0 |
| Sachbeschädigungen | 0 | 0 | 0,0 | 0 | 0 | 0,0 | 0 | 0 | 0,0 | 0 | 0 | 0,0 | 0 | 0 | 0,0 |
| Verstöße gegen §§ 86, 86a StGB | 0 | 0 | 0,0 | 0 | 0 | 0,0 | 0 | 0 | 0,0 | 0 | 0 | 0,0 | 0 | 0 | 0,0 |
| Volksverhetzungen | 0 | 0 | 0,0 | 0 | 0 | 0,0 | 0 | 0 | 0,0 | 0 | 0 | 0,0 | 0 | 0 | 0,0 |
| Störung des öffentlichen Friedens | 0 | 0 | 0,0 | 0 | 0 | 0,0 | 0 | 0 | 0,0 | 0 | 0 | 0,0 | 0 | 0 | 0,0 |
| Beleidigungen | 0 | 0 | 0,0 | 0 | 0 | 0,0 | 0 | 0 | 0,0 | 0 | 0 | 0,0 | 0 | 0 | 0,0 |
| Verstöße gegen das Vereinsgesetz | 0 | 0 | 0,0 | 0 | 0 | 0,0 | 0 | 0 | 0,0 | 0 | 0 | 0,0 | 0 | 0 | 0,0 |
| Verstöße gegen das Versammlungsgesetz | 0 | 0 | 0,0 | 0 | 0 | 0,0 | 0 | 0 | 0,0 | 0 | 0 | 0,0 | 0 | 0 | 0,0 |
| sonstige Straftaten | 1 | 1 | 100,0 | 0 | 0 | 0,0 | 0 | 0 | 0,0 | 0 | 0 | 0,0 | 0 | 0 | 0,0 |
| Summe Gesamt | 1 | 1 | 100,0 | 0 | 0 | 0,0 | 0 | 0 | 0,0 | 0 | 0 | 0,0 | 0 | 0 | 0,0 |

Entwicklung der Straftaten PMK RI im Stadtgebiet Mülheim



Stadtgebiet Mülheim, Tabelle PMK Sonstige

| Deliktgruppen | 2018 | | | 2019 | | | 2020 | | | 2021 | | | 2022 | | |
|---|----------|----------|-------------|----------|----------|-------------|-----------|----------|--------------|-----------|-----------|--------------|-----------|----------|--------------|
| | Anzahl | geklärt | % | Anzahl | geklärt | % | Anzahl | geklärt | % | Anzahl | geklärt | % | Anzahl | geklärt | % |
| Tötungsdelikte (einschließlich Versuche) | 0 | 0 | 0,0 | 0 | 0 | 0,0 | 0 | 0 | 0,0 | 0 | 0 | 0,0 | 0 | 0 | 0,0 |
| Branddelikte | 0 | 0 | 0,0 | 0 | 0 | 0,0 | 0 | 0 | 0,0 | 0 | 0 | 0,0 | 0 | 0 | 0,0 |
| Sprengstoffdelikte | 0 | 0 | 0,0 | 0 | 0 | 0,0 | 0 | 0 | 0,0 | 0 | 0 | 0,0 | 0 | 0 | 0,0 |
| Landfriedensbruchdelikte | 0 | 0 | 0,0 | 0 | 0 | 0,0 | 0 | 0 | 0,0 | 0 | 0 | 0,0 | 0 | 0 | 0,0 |
| Gefährliche Eingriffe in den Bahnverkehr etc. | 0 | 0 | 0,0 | 1 | 0 | 0,0 | 0 | 0 | 0,0 | 0 | 0 | 0,0 | 0 | 0 | 0,0 |
| Körperverletzungsdelikte | 0 | 0 | 0,0 | 0 | 0 | 0,0 | 1 | 1 | 100,0 | 1 | 1 | 100,0 | 1 | 1 | 100,0 |
| Widerstandshandlungen | 0 | 0 | 0,0 | 0 | 0 | 0,0 | 0 | 0 | 0,0 | 0 | 0 | 0,0 | 0 | 0 | 0,0 |
| Raub | 0 | 0 | 0,0 | 0 | 0 | 0,0 | 0 | 0 | 0,0 | 0 | 0 | 0,0 | 0 | 0 | 0,0 |
| Erpressung | 0 | 0 | 0,0 | 0 | 0 | 0,0 | 0 | 0 | 0,0 | 0 | 0 | 0,0 | 0 | 0 | 0,0 |
| Freiheitsberaubung | 0 | 0 | 0,0 | 0 | 0 | 0,0 | 0 | 0 | 0,0 | 0 | 0 | 0,0 | 0 | 0 | 0,0 |
| Sexualdelikte | 0 | 0 | 0,0 | 0 | 0 | 0,0 | 0 | 0 | 0,0 | 0 | 0 | 0,0 | 0 | 0 | 0,0 |
| Zwischensumme Gewaltdelikte | 0 | 0 | 0,0 | 1 | 0 | 0,0 | 1 | 1 | 100,0 | 1 | 1 | 100,0 | 1 | 1 | 100,0 |
| Bedrohungen/Nötigungen | 0 | 0 | 0,0 | 0 | 0 | 0,0 | 2 | 2 | 100,0 | 1 | 1 | 100,0 | 0 | 0 | 0,0 |
| Sachbeschädigungen | 1 | 0 | 0,0 | 2 | 1 | 50,0 | 0 | 0 | 0,0 | 8 | 1 | 12,5 | 16 | 2 | 12,5 |
| Verstöße gegen §§ 86, 86a StGB | 2 | 2 | 100,0 | 2 | 1 | 50,0 | 0 | 0 | 0,0 | 0 | 0 | 0,0 | 3 | 1 | 33,3 |
| Volksverhetzungen | 0 | 0 | 0,0 | 0 | 0 | 0,0 | 1 | 1 | 100,0 | 0 | 0 | 0,0 | 1 | 0 | 0,0 |
| Störung des öffentlichen Friedens | 0 | 0 | 0,0 | 0 | 0 | 0,0 | 0 | 0 | 0,0 | 1 | 1 | 100,0 | 0 | 0 | 0,0 |
| Beleidigungen | 2 | 2 | 100,0 | 1 | 0 | 0,0 | 4 | 4 | 100,0 | 4 | 4 | 100,0 | 2 | 1 | 50,0 |
| Verstöße gegen das Vereinsgesetz | 0 | 0 | 0,0 | 0 | 0 | 0,0 | 0 | 0 | 0,0 | 0 | 0 | 0,0 | 0 | 0 | 0,0 |
| Verstöße gegen das Versammlungsgesetz | 0 | 0 | 0,0 | 0 | 0 | 0,0 | 0 | 0 | 0,0 | 2 | 2 | 100,0 | 1 | 0 | 0,0 |
| sonstige Straftaten | 0 | 0 | 0,0 | 1 | 0 | 0,0 | 9 | 1 | 11,1 | 5 | 5 | 100,0 | 4 | 0 | 0,0 |
| Summe Gesamt | 5 | 4 | 80,0 | 7 | 2 | 28,6 | 17 | 9 | 52,9 | 22 | 15 | 68,2 | 28 | 5 | 17,9 |

Entwicklung der Straftaten PMK Sonstige im Stadtgebiet Mülheim

