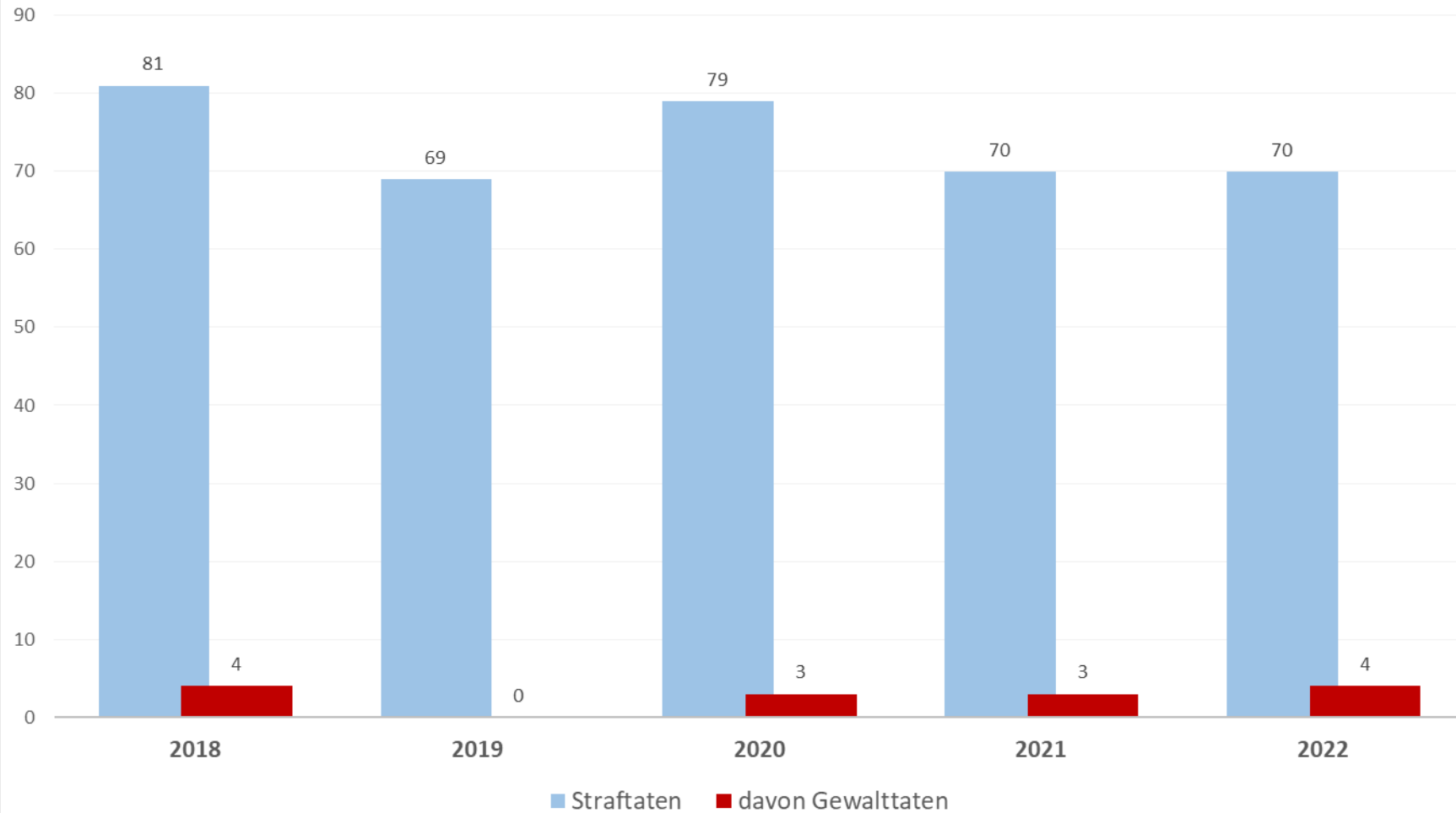


Stadtgebiet Oberhausen, Tabelle PMK gesamt

Deliktgruppen	2018			2019			2020			2021			2022		
	Anzahl	geklärt	%	Anzahl	geklärt	%	Anzahl	geklärt	%	Anzahl	geklärt	%	Anzahl	geklärt	%
Tötungsdelikte (einschließlich Versuche)	0	0	0,0	0	0	0,0	0	0	0,0	0	0	0,0	0	0	0,0
Branddelikte	0	0	0,0	0	0	0,0	0	0	0,0	0	0	0,0	0	0	0,0
Sprengstoffdelikte	0	0	0,0	0	0	0,0	0	0	0,0	0	0	0,0	1	0	0,0
Landfriedensbruchdelikte	0	0	0,0	0	0	0,0	0	0	0,0	0	0	0,0	0	0	0,0
Gefährliche Eingriffe in den Bahnverkehr etc.	0	0	0,0	0	0	0,0	0	0	0,0	0	0	0,0	0	0	0,0
Körperverletzungsdelikte	3	0	0,0	0	0	0,0	1	1	100,0	3	0	0,0	2	2	100,0
Widerstandshandlungen	0	0	0,0	0	0	0,0	2	0	0,0	0	0	0,0	1	1	100,0
Raub	1	1	100,0	0	0	0,0	0	0	0,0	0	0	0,0	0	0	0,0
Erpressung	0	0	0,0	0	0	0,0	0	0	0,0	0	0	0,0	0	0	0,0
Freiheitsberaubung	0	0	0,0	0	0	0,0	0	0	0,0	0	0	0,0	0	0	0,0
Sexualdelikte	0	0	0,0	0	0	0,0	0	0	0,0	0	0	0,0	0	0	0,0
Zwischensumme Gewaltdelikte	4	1	25,0	0	0	0,0	3	1	33,3	3	0	0,0	4	3	75,0
Bedrohungen/Nötigungen	1	1	100,0	1	0	0,0	2	0	0,0	2	2	100,0	3	2	66,7
Sachbeschädigungen	2	0	0,0	11	2	18,2	6	0	0,0	17	1	5,9	8	3	37,5
Verstöße gegen §§ 86, 86a StGB	48	10	20,8	38	12	31,6	26	9	34,6	25	10	40,0	31	12	38,7
Volksverhetzungen	22	17	77,3	14	12	85,7	20	16	80,0	7	3	42,9	6	4	66,7
Störung des öffentlichen Friedens	0	0	0,0	0	0	0,0	0	0	0,0	1	0	0,0	0	0	0,0
Beleidigungen	4	2	50,0	2	2	100,0	9	4	44,4	7	3	42,9	7	5	71,4
Verstöße gegen das Vereinsgesetz	0	0	0,0	0	0	0,0	0	0	0,0	0	0	0,0	0	0	0,0
Verstöße gegen das Versammlungsgesetz	0	0	0,0	0	0	0,0	1	0	0,0	2	2	100,0	7	7	100,0
sonstige Straftaten	0	0	0,0	3	2	66,7	12	2	16,7	6	6	100,0	4	2	50,0
Summe Gesamt	81	31	38,3	69	30	43,5	79	32	40,5	70	27	38,6	70	38	54,3

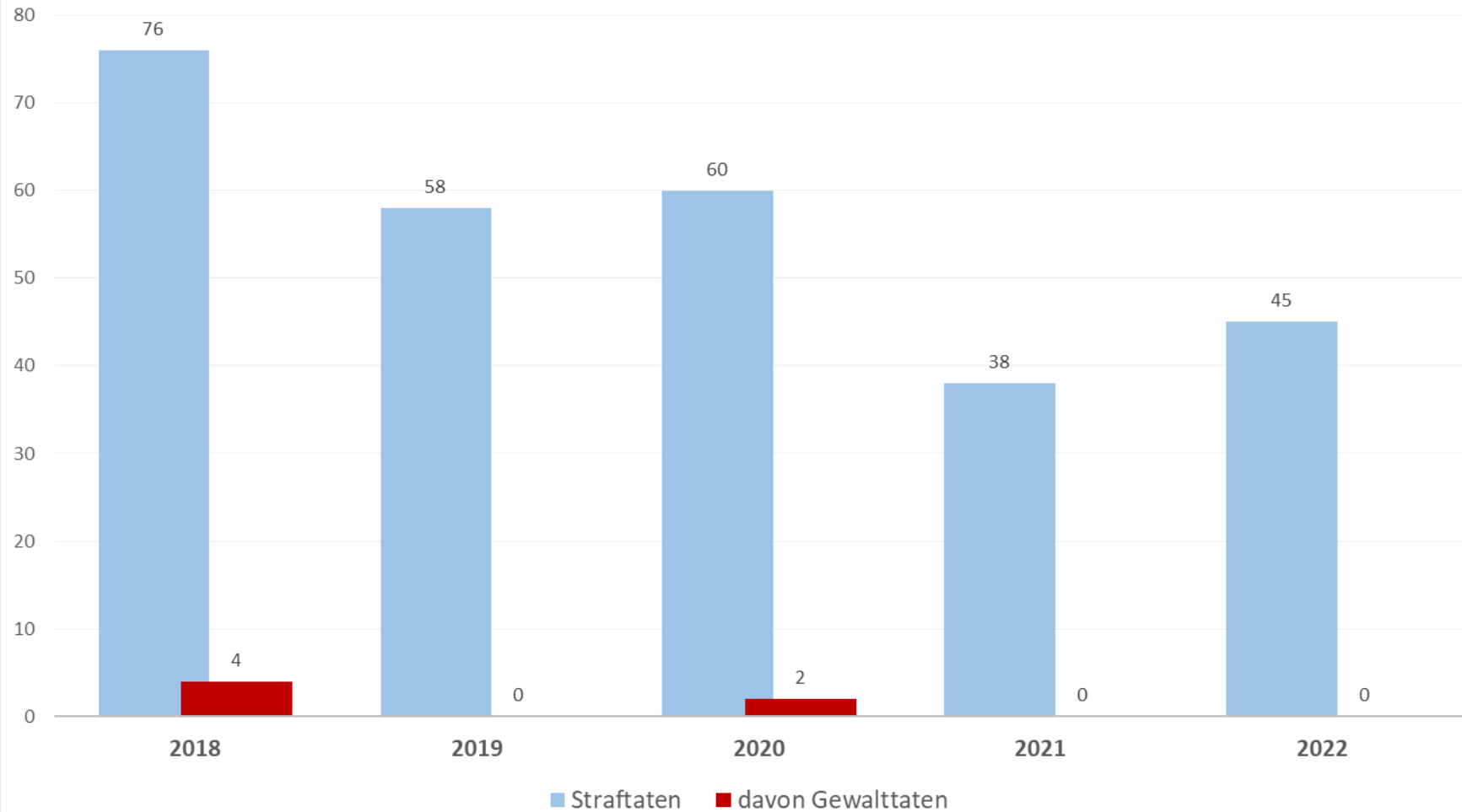
Entwicklung der Straftaten PMK gesamt im Stadtgebiet Oberhausen



Stadtgebiet Oberhausen, Tabelle PMK rechts

Deliktgruppen	2018			2019			2020			2021			2022		
	Anzahl	geklärt	%	Anzahl	geklärt	%	Anzahl	geklärt	%	Anzahl	geklärt	%	Anzahl	geklärt	%
Tötungsdelikte (einschließlich Versuche)	0	0	0,0	0	0	0,0	0	0	0,0	0	0	0,0	0	0	0,0
Branddelikte	0	0	0,0	0	0	0,0	0	0	0,0	0	0	0,0	0	0	0,0
Sprengstoffdelikte	0	0	0,0	0	0	0,0	0	0	0,0	0	0	0,0	0	0	0,0
Landfriedensbruchdelikte	0	0	0,0	0	0	0,0	0	0	0,0	0	0	0,0	0	0	0,0
Gefährliche Eingriffe in den Bahnverkehr etc.	0	0	0,0	0	0	0,0	0	0	0,0	0	0	0,0	0	0	0,0
Körperverletzungsdelikte	3	0	0,0	0	0	0,0	1	1	100,0	0	0	0,0	0	0	0,0
Widerstandshandlungen	0	0	0,0	0	0	0,0	1	0	0,0	0	0	0,0	0	0	0,0
Raub	1	1	100,0	0	0	0,0	0	0	0,0	0	0	0,0	0	0	0,0
Erpressung	0	0	0,0	0	0	0,0	0	0	0,0	0	0	0,0	0	0	0,0
Freiheitsberaubung	0	0	0,0	0	0	0,0	0	0	0,0	0	0	0,0	0	0	0,0
Sexualdelikte	0	0	0,0	0	0	0,0	0	0	0,0	0	0	0,0	0	0	0,0
Zwischensumme Gewaltdelikte	4	1	25,0	0	0	0,0	2	1	50,0	0	0	0,0	0	0	0,0
Bedrohungen/Nötigungen	0	0	0,0	1	0	0,0	1	0	0,0	0	0	0,0	2	2	100,0
Sachbeschädigungen	1	0	0,0	1	0	0,0	3	0	0,0	3	0	0,0	1	0	0,0
Verstöße gegen §§ 86, 86a StGB	47	9	19,1	38	12	31,6	25	8	32,0	21	7	33,3	30	11	36,7
Volksverhetzungen	21	16	76,2	14	12	85,7	19	16	84,2	5	3	60,0	5	3	60,0
Störung des öffentlichen Friedens	0	0	0,0	0	0	0,0	0	0	0,0	1	0	0,0	0	0	0,0
Beleidigungen	3	1	33,3	2	2	100,0	5	2	40,0	4	1	25,0	5	4	80,0
Verstöße gegen das Vereinsgesetz	0	0	0,0	0	0	0,0	0	0	0,0	0	0	0,0	0	0	0,0
Verstöße gegen das Versammlungsgesetz	0	0	0,0	0	0	0,0	0	0	0,0	0	0	0,0	0	0	0,0
sonstige Straftaten	0	0	0,0	2	2	100,0	5	1	20,0	4	4	100,0	2	2	100,0
Summe Gesamt	76	27	35,5	58	28	48,3	60	28	46,7	38	15	39,5	45	22	48,9

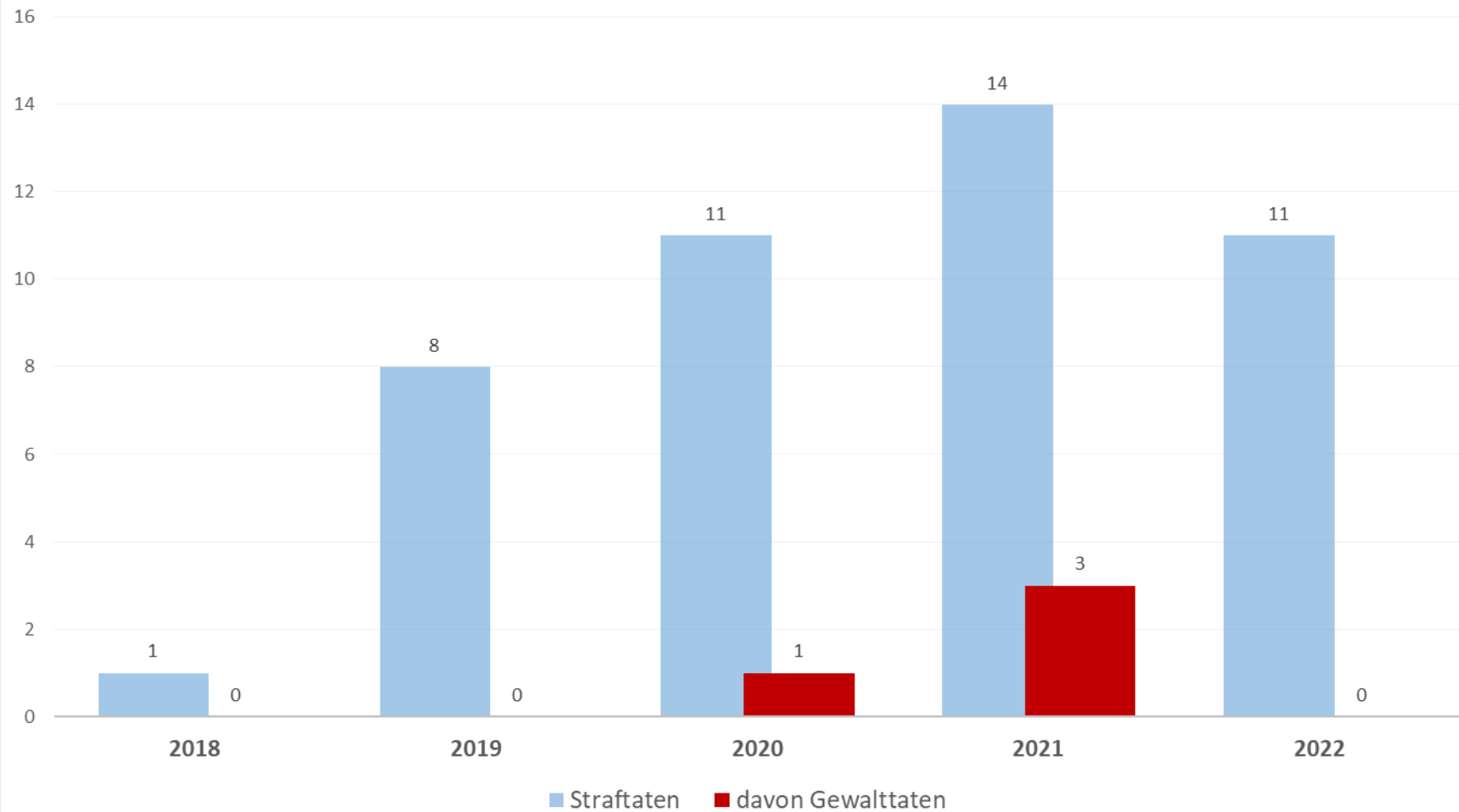
Entwicklung der Straftaten PMK rechts im Stadtgebiet Oberhausen



Stadtgebiet Oberhausen, Tabelle PMK links

Deliktgruppen	2018			2019			2020			2021			2022		
	Anzahl	geklärt	%	Anzahl	geklärt	%	Anzahl	geklärt	%	Anzahl	geklärt	%	Anzahl	geklärt	%
Tötungsdelikte (einschließlich Versuche)	0	0	0,0	0	0	0,0	0	0	0,0	0	0	0,0	0	0	0,0
Branddelikte	0	0	0,0	0	0	0,0	0	0	0,0	0	0	0,0	0	0	0,0
Sprengstoffdelikte	0	0	0,0	0	0	0,0	0	0	0,0	0	0	0,0	0	0	0,0
Landfriedensbruchdelikte	0	0	0,0	0	0	0,0	0	0	0,0	0	0	0,0	0	0	0,0
Gefährliche Eingriffe in den Bahnverkehr etc.	0	0	0,0	0	0	0,0	0	0	0,0	0	0	0,0	0	0	0,0
Körperverletzungsdelikte	0	0	0,0	0	0	0,0	0	0	0,0	3	0	0,0	0	0	0,0
Widerstandshandlungen	0	0	0,0	0	0	0,0	1	0	0,0	0	0	0,0	0	0	0,0
Raub	0	0	0,0	0	0	0,0	0	0	0,0	0	0	0,0	0	0	0,0
Erpressung	0	0	0,0	0	0	0,0	0	0	0,0	0	0	0,0	0	0	0,0
Freiheitsberaubung	0	0	0,0	0	0	0,0	0	0	0,0	0	0	0,0	0	0	0,0
Sexualdelikte	0	0	0,0	0	0	0,0	0	0	0,0	0	0	0,0	0	0	0,0
Zwischensumme Gewaltdelikte	0	0	0,0	0	0	0,0	1	0	0,0	3	0	0,0	0	0	0,0
Bedrohungen/Nötigungen	0	0	0,0	0	0	0,0	1	0	0,0	0	0	0,0	0	0	0,0
Sachbeschädigungen	0	0	0,0	8	1	12,5	3	0	0,0	7	0	0,0	4	3	75,0
Verstöße gegen §§ 86, 86a StGB	0	0	0,0	0	0	0,0	0	0	0,0	1	0	0,0	0	0	0,0
Volksverhetzungen	0	0	0,0	0	0	0,0	0	0	0,0	0	0	0,0	0	0	0,0
Störung des öffentlichen Friedens	0	0	0,0	0	0	0,0	0	0	0,0	0	0	0,0	0	0	0,0
Beleidigungen	1	1	100,0	0	0	0,0	0	0	0,0	1	0	0,0	1	0	0,0
Verstöße gegen das Vereinsgesetz	0	0	0,0	0	0	0,0	0	0	0,0	0	0	0,0	0	0	0,0
Verstöße gegen das Versammlungsgesetz	0	0	0,0	0	0	0,0	1	0	0,0	1	1	100,0	6	6	100,0
sonstige Straftaten	0	0	0,0	0	0	0,0	5	0	0,0	1	1	100,0	0	0	0,0
Summe Gesamt	1	1	100,0	8	1	12,5	11	0	0,0	14	2	14,3	11	9	81,8

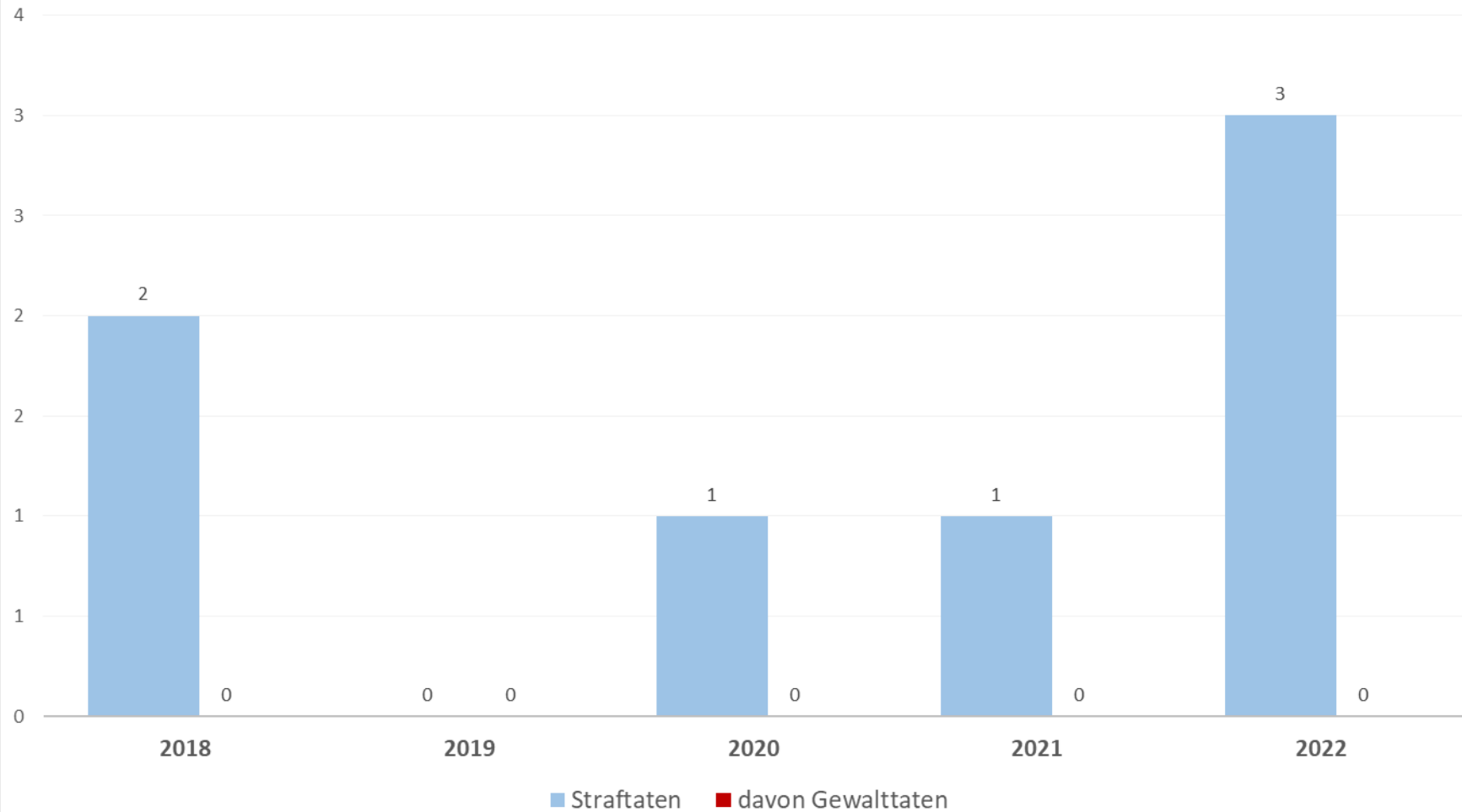
Entwicklung der Straftaten PMK links im Stadtgebiet Oberhausen



Stadtgebiet Oberhausen, Tabelle PMK Ausländer

Deliktgruppen	2018			2019			2020			2021			2022		
	Anzahl	geklärt	%	Anzahl	geklärt	%	Anzahl	geklärt	%	Anzahl	geklärt	%	Anzahl	geklärt	%
Tötungsdelikte (einschließlich Versuche)	0	0	0,0	0	0	0,0	0	0	0,0	0	0	0,0	0	0	0,0
Branddelikte	0	0	0,0	0	0	0,0	0	0	0,0	0	0	0,0	0	0	0,0
Sprengstoffdelikte	0	0	0,0	0	0	0,0	0	0	0,0	0	0	0,0	0	0	0,0
Landfriedensbruchdelikte	0	0	0,0	0	0	0,0	0	0	0,0	0	0	0,0	0	0	0,0
Gefährliche Eingriffe in den Bahnverkehr etc.	0	0	0,0	0	0	0,0	0	0	0,0	0	0	0,0	0	0	0,0
Körperverletzungsdelikte	0	0	0,0	0	0	0,0	0	0	0,0	0	0	0,0	0	0	0,0
Widerstandshandlungen	0	0	0,0	0	0	0,0	0	0	0,0	0	0	0,0	0	0	0,0
Raub	0	0	0,0	0	0	0,0	0	0	0,0	0	0	0,0	0	0	0,0
Erpressung	0	0	0,0	0	0	0,0	0	0	0,0	0	0	0,0	0	0	0,0
Freiheitsberaubung	0	0	0,0	0	0	0,0	0	0	0,0	0	0	0,0	0	0	0,0
Sexualdelikte	0	0	0,0	0	0	0,0	0	0	0,0	0	0	0,0	0	0	0,0
Zwischensumme Gewaltdelikte	0	0	0,0	0	0	0,0	0	0	0,0	0	0	0,0	0	0	0,0
Bedrohungen/Nötigungen	0	0	0,0	0	0	0,0	0	0	0,0	0	0	0,0	1	0	0,0
Sachbeschädigungen	1	0	0,0	0	0	0,0	0	0	0,0	0	0	0,0	0	0	0,0
Verstöße gegen §§ 86, 86a StGB	0	0	0,0	0	0	0,0	0	0	0,0	0	0	0,0	0	0	0,0
Volksverhetzungen	1	1	100,0	0	0	0,0	0	0	0,0	0	0	0,0	0	0	0,0
Störung des öffentlichen Friedens	0	0	0,0	0	0	0,0	0	0	0,0	0	0	0,0	0	0	0,0
Beleidigungen	0	0	0,0	0	0	0,0	1	1	100,0	0	0	0,0	0	0	0,0
Verstöße gegen das Vereinsgesetz	0	0	0,0	0	0	0,0	0	0	0,0	0	0	0,0	0	0	0,0
Verstöße gegen das Versammlungsgesetz	0	0	0,0	0	0	0,0	0	0	0,0	1	1	100,0	0	0	0,0
sonstige Straftaten	0	0	0,0	0	0	0,0	0	0	0,0	0	0	0,0	2	0	0,0
Summe Gesamt	2	1	50,0	0	0	0,0	1	1	100,0	1	1	100,0	3	0	0,0

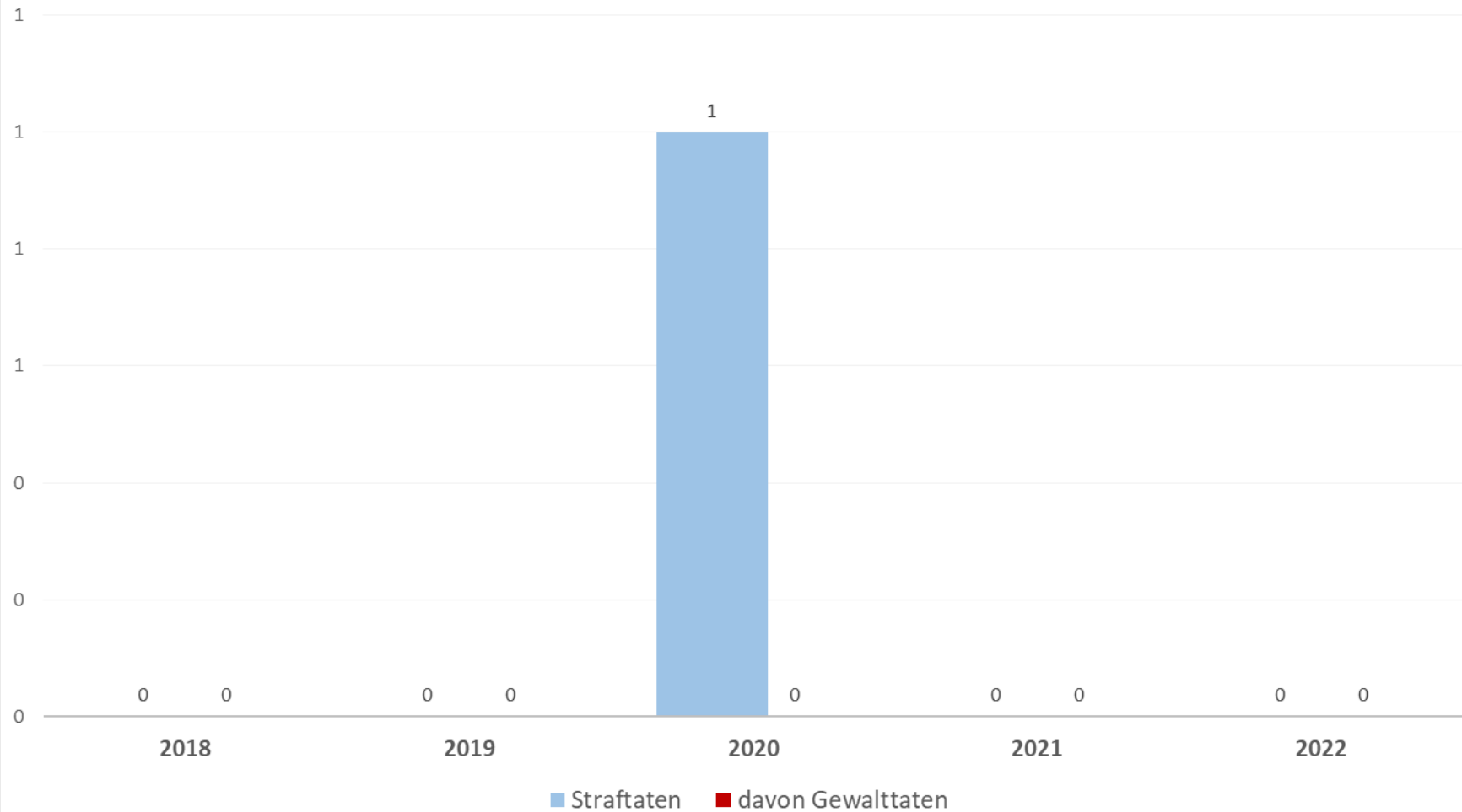
Entwicklung der Straftaten PMK AUMO im Stadtgebiet Oberhausen



Stadtgebiet Oberhausen, Tabelle PMK Religiöse Ideologie

Deliktgruppen	2018			2019			2020			2021			2022		
	Anzahl	geklärt	%	Anzahl	geklärt	%	Anzahl	geklärt	%	Anzahl	geklärt	%	Anzahl	geklärt	%
Tötungsdelikte (einschließlich Versuche)	0	0	0,0	0	0	0,0	0	0	0,0	0	0	0,0	0	0	0,0
Branddelikte	0	0	0,0	0	0	0,0	0	0	0,0	0	0	0,0	0	0	0,0
Sprengstoffdelikte	0	0	0,0	0	0	0,0	0	0	0,0	0	0	0,0	0	0	0,0
Landfriedensbruchdelikte	0	0	0,0	0	0	0,0	0	0	0,0	0	0	0,0	0	0	0,0
Gefährliche Eingriffe in den Bahnverkehr etc.	0	0	0,0	0	0	0,0	0	0	0,0	0	0	0,0	0	0	0,0
Körperverletzungsdelikte	0	0	0,0	0	0	0,0	0	0	0,0	0	0	0,0	0	0	0,0
Widerstandshandlungen	0	0	0,0	0	0	0,0	0	0	0,0	0	0	0,0	0	0	0,0
Raub	0	0	0,0	0	0	0,0	0	0	0,0	0	0	0,0	0	0	0,0
Erpressung	0	0	0,0	0	0	0,0	0	0	0,0	0	0	0,0	0	0	0,0
Freiheitsberaubung	0	0	0,0	0	0	0,0	0	0	0,0	0	0	0,0	0	0	0,0
Sexualdelikte	0	0	0,0	0	0	0,0	0	0	0,0	0	0	0,0	0	0	0,0
Zwischensumme Gewaltdelikte	0	0	0,0	0	0	0,0	0	0	0,0	0	0	0,0	0	0	0,0
Bedrohungen/Nötigungen	0	0	0,0	0	0	0,0	0	0	0,0	0	0	0,0	0	0	0,0
Sachbeschädigungen	0	0	0,0	0	0	0,0	0	0	0,0	0	0	0,0	0	0	0,0
Verstöße gegen §§ 86, 86a StGB	0	0	0,0	0	0	0,0	1	1	100,0	0	0	0,0	0	0	0,0
Volksverhetzungen	0	0	0,0	0	0	0,0	0	0	0,0	0	0	0,0	0	0	0,0
Störung des öffentlichen Friedens	0	0	0,0	0	0	0,0	0	0	0,0	0	0	0,0	0	0	0,0
Beleidigungen	0	0	0,0	0	0	0,0	0	0	0,0	0	0	0,0	0	0	0,0
Verstöße gegen das Vereinsgesetz	0	0	0,0	0	0	0,0	0	0	0,0	0	0	0,0	0	0	0,0
Verstöße gegen das Versammlungsgesetz	0	0	0,0	0	0	0,0	0	0	0,0	0	0	0,0	0	0	0,0
sonstige Straftaten	0	0	0,0	0	0	0,0	0	0	0,0	0	0	0,0	0	0	0,0
Summe Gesamt	0	0	0,0	0	0	0,0	1	1	100,0	0	0	0,0	0	0	0,0

Entwicklung der Straftaten PMK RI im Stadtgebiet Oberhausen



Stadtgebiet Oberhausen, Tabelle PMK Sonstige

Deliktgruppen	2018			2019			2020			2021			2022		
	Anzahl	geklärt	%	Anzahl	geklärt	%	Anzahl	geklärt	%	Anzahl	geklärt	%	Anzahl	geklärt	%
Tötungsdelikte (einschließlich Versuche)	0	0	0,0	0	0	0,0	0	0	0,0	0	0	0,0	0	0	0,0
Branddelikte	0	0	0,0	0	0	0,0	0	0	0,0	0	0	0,0	0	0	0,0
Sprengstoffdelikte	0	0	0,0	0	0	0,0	0	0	0,0	0	0	0,0	1	0	0,0
Landfriedensbruchdelikte	0	0	0,0	0	0	0,0	0	0	0,0	0	0	0,0	0	0	0,0
Gefährliche Eingriffe in den Bahnverkehr etc.	0	0	0,0	0	0	0,0	0	0	0,0	0	0	0,0	0	0	0,0
Körperverletzungsdelikte	0	0	0,0	0	0	0,0	0	0	0,0	0	0	0,0	2	2	100,0
Widerstandshandlungen	0	0	0,0	0	0	0,0	0	0	0,0	0	0	0,0	1	1	100,0
Raub	0	0	0,0	0	0	0,0	0	0	0,0	0	0	0,0	0	0	0,0
Erpressung	0	0	0,0	0	0	0,0	0	0	0,0	0	0	0,0	0	0	0,0
Freiheitsberaubung	0	0	0,0	0	0	0,0	0	0	0,0	0	0	0,0	0	0	0,0
Sexualdelikte	0	0	0,0	0	0	0,0	0	0	0,0	0	0	0,0	0	0	0,0
Zwischensumme Gewaltdelikte	0	0	0,0	0	0	0,0	0	0	0,0	0	0	0,0	4	3	75,0
Bedrohungen/Nötigungen	1	1	100,0	0	0	0,0	0	0	0,0	2	2	100,0	0	0	0,0
Sachbeschädigungen	0	0	0,0	2	1	50,0	0	0	0,0	7	1	14,3	3	0	0,0
Verstöße gegen §§ 86, 86a StGB	1	1	100,0	0	0	0,0	0	0	0,0	3	3	100,0	1	1	100,0
Volksverhetzungen	0	0	0,0	0	0	0,0	1	0	0,0	2	0	0,0	1	1	100,0
Störung des öffentlichen Friedens	0	0	0,0	0	0	0,0	0	0	0,0	0	0	0,0	0	0	0,0
Beleidigungen	0	0	0,0	0	0	0,0	3	1	33,3	2	2	100,0	1	1	100,0
Verstöße gegen das Vereinsgesetz	0	0	0,0	0	0	0,0	0	0	0,0	0	0	0,0	0	0	0,0
Verstöße gegen das Versammlungsgesetz	0	0	0,0	0	0	0,0	0	0	0,0	0	0	0,0	1	1	100,0
sonstige Straftaten	0	0	0,0	1	0	0,0	2	1	50,0	1	1	100,0	0	0	0,0
Summe Gesamt	2	2	100,0	3	1	33,3	6	2	33,3	17	9	52,9	11	7	63,6

Entwicklung der Straftaten PMK Sonstige im Stadtgebiet Oberhausen

